

# ZOOMED

LA PUISSANCE À PORTÉE DE LA MAIN

## RAPPORT ANNUEL 2011



LE PRESCRIPTEUR ZRx: LA MAGIE D'UN COMPENDIUM D'ACCÈS RAPIDE ET EFFICACE





Leonardo



Michelangelo



Cranach



Botticelli



Raphael



## TABLE DES MATIÈRES

Déploiement du réseau.....	2
Exploitation du réseau.....	3
Le marché canadien.....	4
Le marché américain.....	4
PraxisLab.....	6
Message aux actionnaires.....	7
Rapport de gestion par la direction.....	10
Rapport de la direction.....	20
Rapport financier.....	21
Renseignements corporatifs.....	44



## PROFIL

**ZoomMed** construit et exploite une plateforme d'échange d'informations cliniques et générales entre les médecins et l'ensemble des autres intervenants du secteur de la santé avec lesquels ils sont en interaction : patients, pharmaciens, spécialistes, compagnies pharmaceutiques, laboratoires, cliniques de physiothérapie et différentes autres organisations. **L'élément déclencheur de ce réseau, le Prescripteur ZRx de ZoomMed**, est un logiciel Web fonctionnant sur un téléphone intelligent, un ordinateur de poche ou un ordinateur. Grâce à cet outil, le médecin peut remplir une ordonnance munie d'un code à barres permettant au pharmacien d'accéder en ligne à l'information qu'elle contient. Le **Prescripteur ZRx** est aussi pour le médecin une source mobile d'informations médicales provenant de sociétés pharmaceutiques et d'organisations privées ou publiques. La solution de **ZoomMed** traite à présent plus de 30 millions de prescriptions (incluant les renouvellements) par année au Canada. La société compte une quarantaine d'employés et ses actions sont inscrites à la bourse de croissance du TSX sous le symbole ZMD.







## DÉPLOIEMENT DU RÉSEAU

**ZoomMed** a déjà mis sur pied au Canada le plus important réseau privé de prescriptions électroniques et d'information sur les médicaments. Elle vise maintenant, avec l'aide de partenaires stratégiques majeurs, à reproduire ce modèle aux États-Unis, en appliquant essentiellement la même **stratégie** et en se basant rigoureusement sur les mêmes principes fondateurs.

### PRINCIPES FONDATEURS DU RÉSEAU

- ▶ Le médecin est l'intervenant centrique du réseau global de la santé;
- ▶ Le médecin est aussi l'intervenant qui a le moins de temps et de patience pour utiliser des logiciels complexes. Il lui faut une solution technologique simple, rapide et efficace;
- ▶ Le médecin transigera principalement, sinon exclusivement, sur la plateforme qui hébergera son outil principal de travail, soit son prescripteur électronique. **ZoomMed** vise à faire de sa plateforme le réseau social et professionnel privilégié des médecins, comme LinkedIn est celui de la communauté d'affaires et Facebook celui du public en général;
- ▶ L'essentiel des investissements de **ZoomMed**, à ce jour, a donc contribué à construire ce réseau dominant en mettant entre les mains d'un maximum de médecins, exactement le type de prescripteur électronique qu'ils recherchaient, à des conditions qu'ils ne pouvaient refuser;
- ▶ Maintenant que le réseau est en place, tous les autres intervenants du secteur de la santé cherchent à s'y associer pour rejoindre l'intervenant centrique : le médecin. **LE TEMPS EST VENU D'EXPLOITER LE RÉSEAU ET DE FAIRE LE PONT ENTRE LES MÉDECINS ET LES AUTRES INTERVENANTS DU SECTEUR DE LA SANTÉ!**


### L'OUTIL DE TRAVAIL PRIVILÉGIÉ DU MÉDECIN

- ▶ Une plateforme robuste et éprouvée, opérée sur le web et utilisée en moyenne vingt fois par jour par le médecin pour prescrire à ses patients;
- ▶ Une application extrêmement simple à utiliser, entièrement mobile et qui permet d'émettre une prescription en 15 secondes;
- ▶ Une plateforme facile à interfacer aux différents appareils et environnements technologiques utilisés par le médecin et les cliniques médicales (téléphones intelligents, iPod, Android, iPad, PC et Mac);
- ▶ Détection automatique des interactions médicamenteuses;
- ▶ Optimisation des choix de traitement par la consultation du profil pharmacologique du patient;
- ▶ Recours à un avertisseur thérapeutique facilitant la prise de décision;
- ▶ Acheminement des messages d'arrêt et des avis de modification de traitement directement au pharmacien;
- ▶ Diminution du nombre d'appels des pharmaciens pour clarifier le contenu ou renouveler une ordonnance.

**LE RÉSEAU e-PIC: LE PONT ENTRE LES MÉDECINS ET LES AUTRES INTERVENANTS DU SECTEUR DE LA SANTÉ.**







## EXPLOITATION DU RÉSEAU

### LES SOURCES DE REVENUS EXISTANTES ET POTENTIELLES

Les autres intervenants du secteur de la santé utilisent déjà ou voudront utiliser le réseau privilégié des médecins comme plateforme d'échange d'informations et de transactions avec ces derniers. D'ailleurs, plusieurs entreprises et organisations, d'intérêt plus général pour le médecin, voudront aussi utiliser le réseau afin de rejoindre ceux-ci efficacement.

#### Pharmaciens

- ▶ Réduction des risques d'erreurs reliées aux prescriptions illisibles;
- ▶ Diminution du temps de traitement des ordonnances;
- ▶ Diminution des appels destinés aux médecins pour clarifier les prescriptions;
- ▶ Augmentation du taux de délivrance des nouvelles prescriptions;
- ▶ Automatisation des renouvellements de prescription;
- ▶ Réduction du temps d'attente des clients et fidélité accrue.

#### Sociétés pharmaceutiques

- ▶ Diffusion rapide et efficace d'informations (monographies, positionnement de produits, publicités, développement corporatif);
- ▶ Collecte de données et analyse des besoins des médecins (sondages);
- ▶ Facilitation de la procédure relative aux médicaments d'exception;
- ▶ Centres de recherche clinique et des études de marché;
- ▶ Services de formation médicale continue;
- ▶ Programmes de cartes de co-paiement et de support;
- ▶ Programme d'adhérence au traitement, etc.

#### Services professionnels nécessitant une référence médicale

- ▶ Requêtes de laboratoire;
- ▶ Cliniques de physiothérapie;
- ▶ Cliniques de radiologie;
- ▶ Consultations auprès de spécialistes.

#### Assureurs, Tiers-payeurs et Gestionnaires de bénéficiaires

Aux États-Unis, les communications avec les médecins, à ce niveau, sont essentielles, mais de plus en plus au Canada les médecins désirent optimiser les services privés assurés pour leurs patients, tels que la pharmacothérapie, les services de laboratoires et autres.

#### Le réseau transactionnel américain « Surescripts »

Ce réseau transactionnel américain, exploité par un regroupement de chaînes de pharmacies, verse des frais transactionnels aux entreprises, possédant un réseau, qui lui transmettent des prescriptions électroniques. Des initiatives du même type sont aussi en cours, au Canada, et **ZoomMed** entend y jouer un rôle majeur, compte tenu de son positionnement stratégique.







## LE MARCHÉ CANADIEN

### e-PIC : UN RÉSEAU DÉJÀ BIEN ÉTABLI...

- ▶ De loin, le plus important réseau privé de prescriptions électroniques et d'informations sur les médicaments au Canada;
- ▶ Génère la majorité des prescriptions électroniques au Canada;
- ▶ Plus de 500 cliniques médicales;
- ▶ Plus de 3 000 médecins;
- ▶ Interfacé avec 19 des principaux dossiers médicaux électroniques (DME), au Canada, desservant des cliniques médicales du Québec et des cliniques médicales de l'Ontario;
- ▶ 10 millions de dossiers patient canadiens uniques associés à ces cliniques et médecins;
- ▶ 1,8 millions de prescriptions par mois incluant les renouvellements;
- ▶ 25 \$ millions investis au cours des 4 dernières années pour établir cette position dominante.

### ...QUI A CONTINUÉ DE SE DÉVELOPPER EN 2010-2011...

- ▶ Acquisition de Praxis Santé inc, une société qui a développé le logiciel *PraxisLab*, un système de gestion des pharmacies d'officine qui se distingue par ses applications technologiques web innovatrices;
- ▶ Entente avec une bannière majeure de pharmacie au Québec relativement au logiciel *PraxisLab*;
- ▶ Le « Medical Pharmacies Group » d'Ontario, regroupant 22 pharmacies, se joint au *réseau e-Pic*.

### ...AVEC DE PLUS EN PLUS DE PARTENAIRES UTILISATEURS GÉNÉRANT DES REVENUS.

- ▶ Projets avec 15 des plus grandes compagnies pharmaceutiques pour 35 médicaments majeurs;
- ▶ Projets avec des gestionnaires de programmes de complément de couverture d'assurance, d'échantillonnage et de suivi de fidélité au traitement;
- ▶ Programme « MedicAlert »;
- ▶ Projets avec les chaînes de cliniques de physiothérapie.

## LE MARCHÉ AMÉRICAIN

### UN MARCHÉ DIX FOIS PLUS GRAND QUE CELUI DU CANADA

- ▶ 550 000 médecins;
- ▶ 4 milliards de prescriptions par année dont 75 % toujours produites sur papier.

### UN MARCHÉ EN PLEINE EXPANSION STIMULÉ PAR LE PROGRAMME INCITATIF OBAMA

Pour stimuler l'adoption rapide par tous les médecins d'un prescripteur électronique, l'administration OBAMA a fait adopter une législation intégrant au sein même du plan « Medicare-Medicaid » différents programmes incitatifs, pour non seulement subventionner les médecins qui transmettent électroniquement leurs prescriptions, plus encore, à compter de 2012, pour pénaliser financièrement ceux qui tardent à le faire.





## LE MARCHÉ AMÉRICAIN

### EXPLOITATION DU RÉSEAU DANS UN SYSTÈME DE SANTÉ PLUS FAVORABLE À LA LIBRE ENTREPRISE

- ▶ Le réseau Surescripts, issue d'un regroupement de chaînes de pharmacies verse déjà des frais transactionnels aux réseaux de prescripteurs électroniques américains;
- ▶ 85 % de l'ensemble des pharmacies d'officine aux États-Unis sont déjà habilitées à recevoir les prescriptions électroniques des médecins et sont reliées au réseau Surescripts.

### UNE SOLUTION « AMERICAN WAY » CONÇUE AU CANADA

Le **Prescripteur ZRx**, qui permet de produire une prescription en 15 secondes dans un environnement technologique simple et intuitif, a reçu un accueil enthousiaste des médecins et de différents partenaires potentiels aux États-Unis. Normal, car il s'inscrit parfaitement dans la philosophie américaine d'efficacité dans la simplicité. La solution est à la fine pointe technologique, complètement mobile et s'interface aux différents appareils et environnements technologiques en vogue (téléphones intelligents, iPod, iPad, Android, PC et Mac).

### LA NICHE DE MARCHÉ POUR ZOOMMED

L'offre de services des prescripteurs électroniques aux médecins se divise en quatre grandes approches :

- ▶ Les fournisseurs de solutions de dossier médical électronique complet (DME) qui ont développé leur propre module de prescripteur électronique;
- ▶ Les quelques fournisseurs qui offrent au marché une solution « autonome » de prescripteur électronique;
- ▶ Des fournisseurs de solution de dossier médical électronique complet (DME) qui préfèrent intégrer, sous-licence, une des solutions de prescripteur autonome avec laquelle ils ont conclu une entente;
- ▶ Des fournisseurs de solutions médicales de base désirant améliorer leurs offres de services auprès de leur clientèle médecins.

**ZoomMed** a choisi stratégiquement de se concentrer à développer une solution de prescripteur électronique « autonome », le **Prescripteur ZRx**. Ce choix se justifie de deux façons :

- ▶ Le marché pour ce module est plus intéressant puisqu'il répond aux besoins les plus concrets et les plus pressants des professionnels de la santé et des assureurs;
- ▶ Les programmes de subventions du gouvernement Américain favorisent particulièrement l'acquisition de ce module.

**ZoomMed** a préféré se concentrer à développer rapidement le prescripteur électronique le plus performant, plutôt que de s'éparpiller à développer des solutions cliniques complexes qui ont un cycle d'acceptation beaucoup plus long chez les professionnels et qui ne sont pas nécessairement essentielles au modèle d'affaires de **ZoomMed**.

### UNE STRATÉGIE CIBLÉE DE PARTENARIATS ET DE DISTRIBUTEURS

Aux États-Unis comme au Canada, la stratégie de **ZoomMed** vise à mettre rapidement le plus grand nombre de **Prescripteur ZRx** entre les mains des médecins américains, créant ainsi automatiquement une valorisation stratégique de sa communauté d'utilisateurs auprès d'une série de partenaires potentiels désirant transmettre leur contenu de services ou d'information-produit à cette communauté.

Pour faciliter la pénétration rapide de cet immense marché, **ZoomMed** a opté pour une stratégie de distribution en partenariat avec des joueurs majeurs déjà bien établis.





La véritable alternative

# PraxisLab

de ZOOM MD

Sortez du Moyen Âge  
Fini le surplace  
Soyez branché!







Facilitez vos tâches avec le **tableau de bord** unique de PraxisLab qui vous accompagne tout au long de votre journée de travail.

Régie de l'assurance maladie Québec



Déjà choisie par une grande chaîne de pharmacies du Québec, PraxisLab est une application de gestion d'officine qui améliore le service pour vos patients en plus de faciliter le travail de votre équipe.

## Enfin l'écoute et le service que vous méritez!

-  **Accessible en temps réel** : peu importe l'emplacement où vous vous trouvez, très facile d'utilisation, demande un minimum de formation, **intuitif**, très visuel et sécuritaire.
-  **Dernière technologie** : fonctionne sur PC, **iPad** et autres appareils portatifs intelligents. Fini les mises à jour compliquées ainsi que les sauvegardes à gérer. Évolutif et simple d'ajouter de nouvelles fonctionnalités. L'interopérabilité assurée.
-  **Gestion avancée** : idéal pour les **multi sites**, rapports de gestion sans pareil et très précis, ce qui ajoutera de la valeur à vos données. Centralisation des informations patients, prévient la fraude et améliore le contrôle des opérations.
-  **Profitabilité accrue** : facile à installer, simple à utiliser, coût d'acquisition et de maintenance **très abordable**. Infrastructure informatique minimale requise.

**PraxisLab, une application tournée vers le futur.**







## MESSAGE AUX ACTIONNAIRES

Chers actionnaires, clients et employés de **ZoomMed**

Cette année s'est avérée une année charnière dans la courte histoire de **ZoomMed**. Elle a été marquée par la consolidation du marché canadien et par le positionnement rapide de **ZoomMed** sur le marché américain par le biais de sa filiale à part entière, **ZoomMed USA inc.**

Après avoir résolument développé le **Prescripteur ZRx** et investi pour construire la plateforme d'échange d'information la plus utilisée par les médecins canadiens, le temps était venu de se tourner vers le lucratif marché américain. C'est ce que nous avons fait activement tout au cours de l'année.

Au début des opérations de Google et de Facebook, le concept de publicité électronique, qui est au cœur du modèle d'affaires de ces entreprises, était peu connu et peu utilisé. Certains l'ont alors rapidement remis en question. Force est d'admettre aujourd'hui que la patience de leurs dirigeants et actionnaires a été largement récompensée. Ils ont tenu le cap et patiemment construit l'achalandage de leur plateforme, pour ensuite l'exploiter de façon très lucrative. C'est exactement la stratégie qu'applique **ZoomMed** dans le secteur de la santé.

Mais patience ne signifie pas inactivité, comme en font foi les réalisations soutenues de **ZoomMed** cette année, tant pour pénétrer le marché américain que pour consolider son réseau canadien.

### CONSOLIDATION DU RÉSEAU CANADIEN

Notre travail soutenu sur le marché américain, ne nous a pas empêchés de consolider notre position dominante au Canada dans ce domaine. D'ailleurs, nous avons encore cette année doublé nos revenus d'exploitation du réseau canadien. Nous travaillons maintenant avec 15 des plus grandes compagnies pharmaceutiques pour transmettre aux médecins des informations cliniques relatives à plus de 35 médicaments originaux. D'autres types de partenaires se sont manifestés en cours d'année, tels que les gestionnaires de programmes de fidélité au traitement et les compagnies de cartes de co-paiement d'assurance ou d'échantillonnage.

Ces opportunités de revenus proviennent toutes du grand intérêt qu'a suscité notre réseau chez ces organisations à titre de véhicule privilégié pour rejoindre une forte proportion des médecins canadiens et ce alors qu'ils sont en pleine pratique. Nous avons porté, en cours d'année, à 19 le nombre des firmes informatiques canadiennes qui ont interfacé leur dossier médical électronique au **Prescripteur ZRx**, nous permettant de rejoindre les médecins de 90 % des cliniques médicales du Québec et de 50 % de celles de l'Ontario. Nous avons donc consolidé notre réseau, qui génère la majorité des prescriptions électroniques canadiennes.

### LES RÉALISATIONS 2010-2011 AU CANADA

- ▶ Acquisition de Praxis Santé inc. une entreprise qui se distingue par ses applications technologiques web innovatrices pour les pharmaciens, du même type et pleinement compatibles avec celles développées par **ZoomMed** avec son **Prescripteur ZRx pour les médecins**. Cette acquisition permettra de consolider et de valoriser le **réseau de communication e-Pic de ZoomMed**, lequel permet l'échange électronique d'informations entre les médecins et les pharmaciens. De plus, elle élargira la portée de son **réseau e-Pic**, un puissant outil d'intercommunications entre les sociétés pharmaceutiques, les médecins et maintenant... les pharmaciens;
- ▶ Rapidement après l'acquisition de Praxis, nous avons conclu une entente avec l'une des principales bannières de pharmacies québécoises, en relation avec le logiciel **PraxisLab**, pour la gestion informatisée de leurs pharmacies;
- ▶ Entente avec « Medical Pharmacies Group », regroupant 22 pharmacies en Ontario, qui se joignent au **réseau e-Pic** de **ZoomMed**.







## MESSAGE AUX ACTIONNAIRES

### UN CONTEXTE IDÉAL AUX ÉTATS-UNIS

Le contexte et le « timing » se sont avérés extrêmement propices à un positionnement stratégique rapide de ZoomMed aux États-Unis.

D'entrée de jeu, il est notoire que le système de santé américain est plus favorable à la libre entreprise et aux initiatives du secteur privé. Aux États-Unis, un regroupement de chaînes et bannières de pharmacies a déjà mis sur pied le réseau Surescripts qui verse des frais transactionnels aux réseaux de prescripteurs électroniques américains.

Le marché américain en soi est immense. Il est dix fois plus grand que le marché canadien : 550 000 médecins et 4 milliards de prescriptions par année, dont 75 % sont toujours produites sur papier. Pour stimuler l'adoption rapide d'un prescripteur électronique par tous les médecins, l'administration OBAMA a fait adopter une législation intégrant au sein même du plan « Medicare-Medicaid » différents programmes incitatifs pour, non seulement subventionner les médecins qui transmettent électroniquement leurs prescriptions, plus encore, à compter de 2012, pour pénaliser financièrement ceux qui tardent à le faire. Le message est clair et convaincant. C'est pourquoi le réseau Surescripts prévoit qu'en 2014, les proportions seront exactement renversées et que plus de 3 milliards de prescriptions (75 %) seront alors transmises électroniquement.

La réception à notre arrivée sur le marché américain a été enthousiaste. Les plus grands supporteurs de notre *Prescripteur ZRx* sont les médecins eux-mêmes, qui apprécient une solution efficace qui leur permet d'émettre une prescription en 15 secondes et d'utiliser les différentes fonctionnalités de notre plateforme et ce, en toute mobilité, à partir de leurs propres appareils et environnement technologique. Leur réaction s'explique largement par la comparaison qu'ils peuvent faire avec les deux principaux prescripteurs électroniques qui occupent le marché avec une technologie plus vieille et moins fonctionnelle. Nous connaissons bien ces deux produits et le différentiel technologique avec le *Prescripteur ZRx* est assez évident, non seulement pour nous et les médecins, mais aussi pour les principaux distributeurs et partenaires stratégiques opérant dans le marché de la santé.

Or notre stratégie de pénétration du marché américain repose particulièrement sur des alliances stratégiques avec des partenaires de distribution et des partenaires de contenu et de services.

### LES RÉALISATIONS 2010-2011 AUX ÉTATS-UNIS

Au cours de cette dernière année, nous avons donc agi de façon diligente et soutenue pour exécuter notre stratégie de pénétration rapide du marché américain, entre autres par les actions suivantes :

- ▶ ZoomMed obtient sa certification Surescripts pour le *Prescripteur ZRx*, lui permettant de transiger sur ce réseau national présent dans 50 états et le District de Columbia;
- ▶ ZoomMed conclut une première entente de distribution avec Myca Health inc. qui offrira à la communauté médicale américaine le *Prescripteur ZRx* intégré dans sa solution globale opérée sur le web, incluant un EMR et un système expert de pratique médicale;
- ▶ ZoomMed présente son *Prescripteur ZRx* lors de la Conférence et Exposition HIMSS 2011 (Health Information and Management Systems Society), qui regroupe quelques 29 000 professionnels de l'industrie de la santé et 900 exposants afin de discuter des technologies de pointe et des solutions innovatrices pour améliorer les soins de santé;







## MESSAGE AUX ACTIONNAIRES

- Suite au HIMSS, **ZoomMed** a poursuivi différentes négociations qui ont mené peu de temps avant la fin de l'année à une alliance stratégique majeure avec un fournisseur de solutions informatique dans la santé, un chef de file dans l'industrie des fournisseurs de solutions de soins de santé Web, qui offre une gamme d'applications de connectivité à environ 30 000 médecins américains. En comparaison avec le marché canadien, 30 000 médecins représentent l'équivalent de tous les médecins actifs du Québec et de l'Ontario combinés et 60 % de tous les médecins au Canada. L'entente prévoit, entre autre, que le **Prescripteur ZRx** de **ZoomMed** soit interfacé avec les applications de ce nouveau partenaire et qu'il soit positionné sur le portail de celui-ci, en tant qu'application exclusive de prescripteur électronique pour les médecins qui consultent ou utilisent ce portail.

### REMERCIEMENTS

Je profite de l'occasion pour remercier d'abord les médecins qui ont été nos plus grands supporteurs et conseillers dans la construction de leur plateforme d'échange avec l'ensemble des autres intervenants du secteur de la santé. Merci aussi à nos nouveaux partenaires qui ont contribué à son développement en nous proposant différentes façons créatives d'utiliser le réseau pour améliorer les services de santé en Amérique du Nord.

Merci à nos employés pour leur énergie créative et leur motivation. Je me dois aussi de souligner l'importante contribution des administrateurs de la société dans les grandes décisions d'orientation stratégique de **ZoomMed**.

Enfin, je tiens à vous remercier, chers actionnaires de **ZoomMed**, pour votre soutien inébranlable. Soyez assurés que nous continuerons nos actions soutenues pour construire et exploiter notre réseau santé Nord-Américain et pour optimiser la valeur de votre investissement dans la société.

Le président et chef de la direction,

A handwritten signature in cursive script that reads "Yves Marmet".

Yves Marmet







## RAPPORT DE GESTION PAR LA DIRECTION

Ce rapport de gestion explique les résultats d'exploitation, les variations de la situation financière et des flux de trésorerie consolidés de **ZoomMed inc.** au 31 mai 2011 et au 31 mai 2010. Il doit être lu dans le contexte de l'information fournie par les états financiers audités et consolidés et par les notes y afférentes pour les exercices terminés les 31 mai 2011 et 31 mai 2010. De plus, certains résultats d'exploitation, variations de la situation financière et flux de trésorerie sont comparés avec les données de l'exercice financier se terminant le 31 mai 2009.

Cette analyse de la direction a été complétée en fonction des informations disponibles au 23 septembre 2011. Cette analyse reflète la situation financière de **ZoomMed inc.** et ses filiales (la « société »).

Toutes les données financières contenues dans cette analyse ont été dressées selon les principes comptables généralement reconnus du Canada en utilisant la Partie V du Manuel de l'Institut Canadien des Comptables Agréés (ICCA) - Comptabilité. Tous les montants sont exprimés en dollars canadiens.

Ce rapport de gestion peut contenir des informations et des déclarations de nature prospective relatives à la performance future de la société. Ces déclarations sont effectuées sur la base de suppositions et d'incertitudes ainsi que sur la meilleure évaluation possible des événements futurs par la direction. Ainsi, les lecteurs sont avisés que les résultats réels peuvent être différents des résultats anticipés.

Ce rapport de gestion et les états financiers consolidés ont été soumis au comité d'audit et approuvés par le conseil d'administration.

### DESCRIPTION DE L'ENTREPRISE

**ZoomMed inc.** (« **ZoomMed** ») a été constituée le 24 février 2005 en vertu de la Loi canadienne sur les sociétés par actions.

La société se consacre au développement et la commercialisation d'un vaste réseau de communication : Le **réseau de communication e-Pic**.

Le **réseau e-Pic** consolide les communications et met en relation, en temps réel, les patients, médecins, pharmaciens et sociétés pharmaceutiques, permettant ainsi aux divers intervenants de la santé d'optimiser leur efficacité.

Situé en périphérie de ce réseau, la société a développé et commercialise le **Prescripteur ZRx**, une application technologique Web innovatrice permettant aux médecins d'utiliser un appareil sans fil, tel que le iPod Touch, le iPhone, le iPad, le Google Android et divers autres PDA ou ordinateurs, pour générer rapidement des prescriptions.

Le **Prescripteur ZRx** est rapide, efficace et intuitif et puisqu'il est un produit autonome, il peut être facilement intégré à n'importe quelle application de Dossier Santé Électronique (DSE). Le **Prescripteur ZRx** est aussi, pour le médecin, une source mobile d'informations médicales provenant de sociétés pharmaceutiques et d'organisations privées ou publiques.

L'amélioration de la communication et de la gestion qui s'en suit rehausse l'efficacité du système de soins de santé et permet aux patients d'obtenir un service plus rapide et plus sécuritaire.

En juillet 2009, la société a constitué une filiale américaine, **ZoomMed USA inc.** À ce jour, cette filiale n'a eu aucune activité, à l'exception des énergies déployées pour la commercialisation du **réseau de communication e-Pic** et du **Prescripteur ZRx** aux États-Unis.







## RAPPORT DE GESTION PAR LA DIRECTION

Le 10 février 2011, la société a acquis 100 % des actions en circulation de Praxis Santé inc., une société privée qui développe des produits qui améliorent tous les aspects de la préparation des ordonnances et de la gestion complète des dossiers patients des pharmaciens. *PraxisLab* utilise une technologie Web de pointe qui s'avère parfaitement compatible avec la technologie utilisée par la société.

Cette acquisition permet de consolider et de valoriser le *réseau de communication e-Pic* de la société, lequel permet l'échange électronique d'informations entre les médecins et les pharmaciens. De plus, elle élargit la portée de son réseau, un puissant outil d'intercommunications entre les sociétés pharmaceutiques, les médecins et les pharmaciens.

La contrepartie a été effectuée par un paiement en espèce de 800 000 \$ et par l'émission de 3 500 000 actions d'une valeur de 647 500 \$. L'excédent du prix d'achat sur la juste valeur des actifs acquis identifiés nets soit 1 163 802 \$ a été attribué à la propriété intellectuelle. L'acquisition a été comptabilisée selon la méthode de l'acquisition, par conséquent, les résultats d'exploitation ont été comptabilisés dans les états financiers consolidés de la société à partir de la date d'acquisition.

Les actions ordinaires de **ZoomMed** se transigent sur le marché de la Bourse de croissance TSX sous le symbole ZMD.

### RÉSULTATS D'EXPLOITATION

#### INFORMATION ANNUELLE SÉLECTIONNÉE

RÉSULTATS D'EXPLOITATION DES ACTIVITÉS POURSUIVIES	ZoomMed inc. au 31 mai 2011	ZoomMed inc. au 31 mai 2010	ZoomMed inc. au 31 mai 2009
Revenus d'opération	2 877 888 \$	1 523 642 \$	497 381 \$
Revenus d'intérêts	5 120 \$	43 917 \$	121 334 \$
Frais de vente	1 443 267 \$	1 172 982 \$	1 215 916 \$
Frais d'administration	2 168 549 \$	1 686 636 \$	1 868 024 \$
Frais d'opération	1 184 253 \$	1 118 690 \$	1 118 671 \$
Frais de développement	965 041 \$	764 269 \$	631 886 \$
EBITDA	(2 878 102) \$	(3 175 018) \$	(4 215 782) \$
Frais financiers	8 335 \$	7 891 \$	18 396 \$
Amortissements	813 369 \$	1 147 341 \$	1 317 495 \$
Perte nette avant abandon d'activités	(3 699 806) \$	(4 330 250) \$	(5 551 673) \$
Bénéfice (perte) découlant de l'exploitation de la division d'équipements paramédicaux	- \$	- \$	14 968 \$
Résultat de base et dilué par action	(0,032) \$	(0,044) \$	(0,058) \$
Nombre moyen pondéré d'actions	116 434 515	99 088 360	95 541 691





## RAPPORT DE GESTION PAR LA DIRECTION

Les revenus générés par le **réseau e-Pic** connaissent une progression constante depuis son introduction sur le marché. Au cours de l'exercice 2011, la société a enregistré des revenus d'opération de 2 877 888 \$, soit une augmentation de 89 % comparativement avec l'exercice 2010 et plus de 5 fois les revenus d'opération de l'exercice 2009. Les revenus proviennent principalement de contrats signés auprès des compagnies pharmaceutiques. Ces contrats sont pour une durée d'un an et sont constatés linéairement sur la durée des ententes. Une portion des revenus est donc inscrite au passif à court terme à titre de revenus reportés. La société a aussi enregistré un revenu provenant de la vente d'un droit d'exploitation du logiciel **PraxisLab**.

En date du 31 mai 2011, les revenus reportés représentaient 1 043 474 \$, 958 833 \$ pour 2010 et 237 708 \$ pour 2009. Le **réseau e-Pic** est maintenant reconnu comme une solution très efficace, conférant une grande valeur ajoutée aux efforts de communication des petites et grandes compagnies pharmaceutiques qui visent à rejoindre les médecins.

Suite à sa certification Surescripts, laquelle donne plein accès au marché américain, la société a commencé à développer le marché américain. Les frais reliés au développement de ce marché expliquent l'augmentation des frais de vente au cours de l'exercice 2011. Au 31 mai 2010, les frais de vente ont connu une baisse d'environ 7,5 % comparativement au 31 mai 2009.

L'augmentation des frais d'administration en 2011 est reliée à l'acquisition de Praxis Santé inc. et au coût de rémunération à base d'action représentant une charge non récurrente de 370 787 \$.

Les frais d'opération s'élèvent à 1 184 253 \$ pour l'exercice 2011, à 1 118 690 \$ pour l'exercice 2010 et 1 118 671 \$ pour l'exercice 2009. Au cours de l'exercice 2011 l'augmentation du volume de transaction a nécessité l'embauche de personnel pour la formation et le service à la clientèle.

Les frais de développement du **Prescripteur ZRx** sont comptabilisés sous deux formes, une portion (les nouvelles fonctionnalités) est capitalisée dans les actifs incorporels en fonction des avantages économiques futurs et l'autre portion est comptabilisée à la dépense. Pour l'exercice se terminant le 31 mai 2011, les frais de développement capitalisés étaient de 242 266 \$ et les frais de développement passés à la dépense de 965 041 \$ pour un total de 1 207 307 \$. Pour l'exercice se terminant le 31 mai 2010, les frais de développement capitalisés étaient de 323 153 \$ et les frais de développement passés à la dépense de 764 269 \$ pour un total de 1 087 422 \$. Pour l'exercice se terminant le 31 mai 2009, les frais de développement capitalisés étaient de 255 169 \$ et les frais de développement passés à la dépense de 631 886 \$ pour un total de 887 055 \$. L'augmentation des frais de développement au cours de l'exercice terminée le 31 mai 2011 est attribuable aux frais de développement du logiciel PraxisLab représentant un montant de 102 982 \$ au 31 mai 2011, ces frais seront capitalisés jusqu'à la mise en marché du produit.

La société affiche un EBITDA de (2 878 102) \$ pour l'exercice terminé le 31 mai 2011 comparativement à (3 175 018) \$ pour l'exercice terminé le 31 mai 2010. L'EBITDA pour l'exercice terminé le 31 mai 2009 s'élevaient à (4 215 782) \$.

La société affiche une perte nette avant abandon d'activités de 3 699 806 \$ pour l'exercice terminé le 31 mai 2011, de 4 330 250 \$ pour l'exercice terminé le 31 mai 2010 et de 5 551 673 \$ pour l'exercice terminé le 31 mai 2009.

La société a enregistré une perte par action des activités poursuivies de 0,032 \$ pour l'exercice terminé le 31 mai 2011, de 0,044 \$ pour l'exercice terminé le 31 mai 2010 et de 0,058 \$ pour l'exercice terminé le 31 mai 2009.







## RAPPORT DE GESTION PAR LA DIRECTION

Les informations trimestrielles suivantes sont présentées sur la même base que les états financiers consolidés audités. Les montants figurant ci-dessous représentent avec justesse les résultats trimestriels non audités qui doivent être lus en parallèle avec nos états financiers consolidés audités et les notes y afférentes.

### INFORMATION TRIMESTRIELLE SÉLECTIONNÉE

ACTIVITÉS POURSUIVIES	ZoomMed inc. Q4-2011	ZoomMed inc. Q3-2011	ZoomMed inc. Q2-2011	ZoomMed inc. Q1-2011	ZoomMed inc. Q4-2010
Chiffre d'affaires	1 254 800 \$	587 656 \$	500 743 \$	539 809 \$	576 006 \$
Frais d'exploitation	1 666 684	1 956 212	1 562 076	1 397 842	1 459 118
Perte nette	(411 884) \$	(1 368 556) \$	(1 061 333) \$	(858 033) \$	(883 112) \$
Résultat de base et dilué par action	(0,003) \$	(0,012) \$	(0,010) \$	(0,008) \$	(0,009) \$

### Quatrième trimestre de 2011

Pour la période de trois mois terminée le 31 mai 2011 (Q4-2011), la société a enregistré un chiffre d'affaires de 1 254 800 \$, soit une augmentation d'environ 200 % par rapport aux revenus des autres trimestres de l'exercice et du dernier trimestre de l'exercice précédent (Q4-2010). L'augmentation est attribuable à la vente d'un droit d'exploitation du logiciel PraxisLab.

Les frais d'exploitation sont demeurés stables au cours des trimestres sauf pour le trimestre se terminant le 28 février (Q3-2011), qui est attribuable à la comptabilisation d'un coût de rémunération à base d'action non-récurrent de 370 787 \$.

La société a enregistré une perte nette de 411 884 \$ pour la période de trois mois terminée le 31 mai 2011 (Q4-2011), comparativement à une perte nette de 883 112 \$ pour la période précédente correspondante (Q4-2010), soit une diminution de 471 228 \$.

### SITUATION FINANCIÈRE

BILANS	ZoomMed inc. au 31 mai 2011	ZoomMed inc. au 31 mai 2010	ZoomMed inc. au 31 mai 2009
Encaisse	1 698 024 \$	2 632 065 \$	606 397 \$
Certificats de placement garanti	- \$	- \$	2 609 658 \$
Fonds de roulement	(10 355) \$	1 474 596 \$	2 547 798 \$
Immobilisations corporelles	925 895 \$	978 925 \$	1 181 734 \$
Actifs incorporels	3 319 985 \$	2 236 130 \$	2 839 832 \$
Actif total	6 187 203 \$	6 289 539 \$	7 469 408 \$
Revenus reportés	1 043 474 \$	958 833 \$	237 708 \$
Avantages incitatifs liés aux baux	3 628 \$	7 759 \$	12 504 \$
Dette à long terme incluant portion court terme	- \$	- \$	111 200 \$
Capitaux propres	4 231 897 \$	4 681 892 \$	6 504 987 \$
Capital-actions	25 438 120 \$	23 001 758 \$	20 501 758 \$





## RAPPORT DE GESTION PAR LA DIRECTION

Au cours de l'exercice se terminant le 31 mai 2011, la société a complété un placement privé pour un produit brut de 2 500 600 \$ par l'émission de 16 132 902 unités au prix de 0,155 \$ l'unité. Chaque unité est constituée d'une action ordinaire du capital-actions de la société et d'un demi-bon de souscription d'action ordinaire. Chaque bon de souscription entier permettra au détenteur d'acquérir une action ordinaire de la société à un prix d'exercice de 0,17 \$ pour une période de 24 mois. La commission aux agents a été de 8 % comptant et la société a consenti des options d'achat d'unités équivalant à 8 % des unités vendues au prix de 0,155 \$ l'unité. Chaque unité est constituée d'une action ordinaire du capital-actions de la société et d'un demi-bon de souscription d'action ordinaire.

Suite à ce placement privé, la société a acquis 100 % des actions en circulation de Praxis Santé inc., une société privée qui développe des produits qui améliorent tous les aspects de la préparation des ordonnances et de la gestion complète des dossiers patients des pharmaciens. *PraxisLab* utilise une technologie Web de pointe qui s'avère parfaitement compatible avec la technologie utilisée par la société. La contrepartie a été effectuée par un paiement en espèce de 800 000 \$ et par l'émission de 3 500 000 actions d'une juste valeur de 647 500 \$.

Au cours de l'exercice 2010, la société a complété un placement privé pour un produit brut de 2 500 000 \$ par l'émission de 12 500 000 actions au prix de 0,20 \$ l'action.

Au cours de l'exercice 2009, la société a complété un placement public pour un produit brut de 7 671 514 \$ par l'émission de 26 453 495 unités au prix de 0,29 \$ l'unité.

Les immobilisations corporelles connaissent une légère diminution depuis 2009 résultant des amortissements annuels.

Les actifs incorporels ont augmenté de 1 083 855 \$. Cette augmentation est essentiellement attribuable à l'acquisition de Praxis Santé inc. L'excédent du prix d'achat sur la juste valeur des actifs acquis identifiés nets soit 1 163 802 \$ a été attribué à la propriété intellectuelle.

Au 31 mai 2011, la société a enregistré des revenus reportés de 1 043 474 \$ représentant une augmentation de 9 % comparativement au 31 mai 2010 et de 439 % comparativement au 31 mai 2009. Le *réseau e-Pic* est maintenant reconnu comme une solution très efficace et les compagnies pharmaceutiques y adhèrent de plus en plus. La majorité des contrats sont pour une durée de 12 mois et doivent être reconnus linéairement sur la durée des ententes, ce qui génère des revenus reportés qui, malgré leurs aspects positifs, se reflètent négativement sur le fonds de roulement, puisqu'ils sont présentés au passif court terme.

La dette à long terme de 111 200 \$ au 31 mai 2009 a été complètement éliminée (prêt venant à échéance et prêt radié) au cours de l'exercice 2010. La société n'a aucune dette en 2011.

Les capitaux propres ont diminué en 2010 et 2011, la baisse étant principalement attribuable à la perte des exercices combinée avec des émissions d'actions ordinaires.







## RAPPORT DE GESTION PAR LA DIRECTION

### LIQUIDITÉS ET FONDS PROPRES

SITUATIONS DE TRÉSORERIE	ZoomMed inc. au 31 mai 2011	ZoomMed inc. au 31 mai 2010	ZoomMed inc. au 31 mai 2009
Liquidités liées aux activités d'exploitation	(1 894 716) \$	(2 507 602) \$	(4 021 152) \$
Liquidités liées aux activités de financement	2 231 525 \$	2 451 132 \$	6 656 122 \$
Liquidités liées aux activités d'investissement	(1 270 850) \$	2 082 138 \$	(2 981 516) \$
Variation nette de l'encaisse	(934 041) \$	2 025 668 \$	(346 546) \$
Encaisse à la fin	1 698 024 \$	2 632 065 \$	606 397 \$

Les liquidités liées aux activités d'exploitation ont été de 4 021 152 \$ en 2009, de 2 507 602 \$ en 2010 et de 1 894 716 \$ en 2011. Ces diminutions au cours des exercices sont attribuables principalement à l'augmentation des revenus.

Les liquidités liées aux activités de financement pour l'exercice se terminant le 31 mai 2011 ont été de 2 231 525 \$, de 2 451 132 \$ pour l'exercice se terminant le 31 mai 2010 et de 6 656 122 \$ pour l'exercice se terminant le 31 mai 2009. Pour les exercices se terminant le 31 mai 2009, 2010 et 2011, les liquidités liées aux activités de financement sont en quasi-totalité liées aux émissions d'actions.

Au 31 mai 2011, les liquidités utilisées par les activités d'investissement de (1 270 850) \$ sont liées à l'acquisition d'immobilisations corporelles et d'actifs incorporels (capitalisation des frais de développement et l'acquisition des actions de la société Praxis Santé inc.). Au 31 mai 2010, les liquidités utilisées par les activités d'investissements de 2 082 138 \$ sont liés à la disposition d'un certificat de placement garanti, à l'acquisition d'immobilisations corporelles et à la capitalisation des frais de développement. Au 31 mai 2009, les liquidités utilisées par les activités d'investissements de (2 981 516) \$ sont liés à l'acquisition net d'un certificat de placement garanti de 2 500 000 \$, au produit de cession d'activités abandonnées de 324 218 \$, à l'acquisition d'immobilisations corporelles et à la capitalisation des frais de développement.

La variation nette de la trésorerie découlant de ces trois catégories d'activités a été de (934 041) \$ pour l'exercice 2011, de 2 025 668 \$ pour l'exercice 2010, et de (346 546) \$ pour l'exercice 2009.

### LIQUIDITÉS

Selon la direction, les liquidités nécessaires pour les activités d'exploitation proviendront majoritairement des revenus générés par les contrats signés auprès des sociétés pharmaceutiques ainsi que les contrats signés auprès des pharmacies pour l'utilisation de *PraxisLab* et de notre *réseau de communication e-Pic*. Toutefois, la société peut envisager des ententes de collaboration ainsi que des financements supplémentaires, publics ou privés pour les affecter à une partie ou à la totalité de programmes particuliers de développement de produits.





## RAPPORT DE GESTION PAR LA DIRECTION

### ARRANGEMENT HORS BILAN

Il n'y a aucun arrangement hors bilan qui a ou est susceptible d'avoir une incidence sur les résultats d'exploitation ou sur la situation financière de la société.

### OPÉRATIONS ENTRE APPARENTÉS

#### Exercice 2011

Au cours de l'exercice, la société a versé des honoraires professionnels totalisant 86 310 \$ à une société détenue par un actionnaire et administrateur. Au 31 mai 2011, les créiteurs incluent 7 210 \$ relativement à ces opérations.

Ces opérations ont lieu dans le cours normal des activités et sont mesurées à la valeur d'échange, qui est le montant de la contrepartie établie et acceptée par les apparentés.

#### Exercice 2010

Au cours de l'exercice, la société a versé des honoraires professionnels totalisant 84 000 \$ à une société détenue par un actionnaire administrateur. Au 31 mai 2010, les créiteurs incluent 14 000 \$ relativement à ces opérations.

Ces opérations ont lieu dans le cours normal des activités et sont mesurées à la valeur d'échange, qui est le montant de la contrepartie établie et acceptée par les apparentés.

### ACTIONS, BONS ET OPTIONS EN CIRCULATION AU 23 SEPTEMBRE 2011

Actions ordinaires	130 474 687
Bons de souscription au placeur pour compte et aux investisseurs	8 711 768
Options en vertu du régime d'options d'achat d'actions	9 187 500

### ESTIMATIONS ET CONVENTIONS COMPTABLES

Pour dresser des états financiers conformément aux principes comptables généralement reconnus du Canada, la direction doit faire des estimations et poser des hypothèses qui ont une incidence sur les montants présentés dans les états financiers et les notes y afférentes. Ces estimations sont fondées sur la connaissance que la direction possède des événements en cours et sur les mesures que la société pourrait prendre à l'avenir. Les résultats réels pourraient être différents de ces estimations.







## RAPPORT DE GESTION PAR LA DIRECTION

Les éléments des états financiers qui requièrent davantage l'utilisation d'estimation incluent les avantages futurs reliés aux frais de développement, à la propriété intellectuelle, aux actifs d'impôts futurs, à la détermination de la provision pour impôts sur les bénéficiaires, aux montants recouvrables des crédits d'impôts à la recherche et au développement, aux hypothèses utilisées aux fins de calcul de la charge de rémunération à base d'actions et à la détermination de la juste valeur des instruments financiers. Les notes 3, 14 et 15 des états financiers décrivent les hypothèses utilisées.

La société possède un régime de rémunération à base d'actions variable de 10 %. Conformément au chapitre 3870 du manuel de l'ICCA, « Rémunérations et autres paiements à base d'actions », la société comptabilise l'attribution d'options d'achat d'actions selon la méthode fondée sur la juste valeur. En vertu de cette méthode, la charge de rémunération à l'égard des options d'achat d'actions est mesurée à la juste valeur à la date d'attribution, calculée à l'aide d'un modèle d'évaluation du prix des options (Black & Scholes) et elle est enregistrée au cours de la période de la date d'attribution et la contrepartie est comptabilisée au surplus d'apport.

### **NOUVELLES CONVENTIONS COMPTABLES - adoptées au cours de l'exercice 2010**

#### **Instruments financiers - Informations à fournir (Chapitre 3862)**

Au cours de l'exercice 2010, la société a adopté les nouvelles exigences du chapitre 3862. Ce chapitre a été modifié de manière à exiger des informations sur les données utilisées aux fins des évaluations à la juste valeur. L'adoption de ces nouvelles exigences n'a pas eu d'incidence significative sur les états financiers consolidés.

#### **Risque de crédit et juste valeur des actifs financiers et des passifs financiers (CPN-173)**

Au cours de l'exercice 2010, la société a adopté une nouvelle convention que le Comité sur les problèmes nouveaux a publiée dans le CPN-173. Le Comité exige que le risque de crédit propre à une entité et le risque de crédit de la contrepartie soient pris en compte dans la détermination de la juste valeur. L'adoption de ces recommandations n'a pas eu d'incidence significative sur les états financiers consolidés.

### **MODIFICATIONS FUTURES DE CONVENTIONS COMPTABLES**

#### **Normes internationales d'information financière (IFRS)**

Le Conseil des normes comptables du Canada (CNC) a confirmé que les principes comptables généralement reconnus (PCGR) du Canada seront remplacés par les IFRS pour les exercices ouverts, à compter du 1<sup>er</sup> janvier 2011, pour les entreprises ayant une obligation d'information du public. Par conséquent, la société a adopté les nouvelles normes au cours de son exercice débutant le 1<sup>er</sup> juin 2011. Selon le CNC, les entités devront aussi fournir dans leurs états financiers, lors de la transition, les informations comparatives en conformité avec les IFRS pour l'exercice précédent.

Parmi les choix initiaux que la société aura à faire lors de l'adoption des IFRS, la direction de la société a choisi de comptabiliser les immobilisations corporelles au coût historique au lieu de la juste valeur et ce, conformément à la norme IAS 16 « Immobilisations corporelles ». Jusqu'à présent, la société a évalué que la norme IAS 16 n'aura aucune incidence significative sur ses états financiers.





## RAPPORT DE GESTION PAR LA DIRECTION

En outre, la norme IFRS 1 « Première application des normes internationales d'information financière » permet de modifier la désignation d'instruments financiers comptabilisés antérieurement, à condition que l'actif ou le passif financier remplisse certains critères énoncés à la norme IAS 39 « Instruments financiers : comptabilisation et évaluation ». La direction de la société a décidé de ne pas modifier la désignation de ses instruments financiers.

Enfin, la société s'est prévaluée de l'exemption permise par la norme IFRS 1 en ce qui concerne les regroupements d'entreprises comptabilisés avant la date de transition aux IFRS. En effet, la société a décidé de ne pas appliquer rétrospectivement les directives de la norme IFRS 3 « Regroupements d'entreprises » à des regroupements d'entreprises passés.

### CONTRÔLE ET PROCÉDURES

Le président et chef de la direction et le chef de la direction financière de la société ont effectué une évaluation des contrôles et des procédures en matière de présentation de l'information comme l'exige le Règlement 52-109 des autorités canadiennes en valeurs mobilières.

Le président et chef de la direction et le chef de la direction financière ont conclu que, au meilleur de leur connaissance, aucun changement n'est survenu au cours de la plus récente année financière de la société dans les contrôles et procédures en matière de présentation de l'information financière qui a eu une incidence importante, ou pourrait raisonnablement être susceptible d'avoir une incidence importante sur les contrôles et procédures en matière de présentation de l'information financière. En conclusion, après analyse des contrôles et procédures et au meilleur de leur connaissance, le président et chef de la direction ainsi que le chef de la direction financière de la société considèrent que les contrôles et procédures sont adéquats.

### RISQUES ET INCERTITUDES

#### Risque de crédit

La société consent du crédit à ses clients dans le cours normal de ses activités. Des évaluations de crédit sont effectuées de façon continue et le bilan tient compte d'une provision pour mauvaises créances. Aucune évaluation qualitative n'a été faite, la direction ayant évalué que le risque de crédit n'était pas important.

#### Risque de taux d'intérêt

La société n'a pas de dettes qui portent intérêts à des taux variables. De plus, elle investit en partie ses liquidités à taux garanti dans des instruments financiers. Ces instruments financiers constituent un risque minimum pour la société.

#### Risque du marché

Les rendements futurs de la société dépendent du maintien de la popularité de ses produits existants et de sa capacité à développer et à introduire sur les marchés visés des produits en mesure d'être acceptés et de satisfaire les préférences des clients. La popularité de n'importe quel produit peut être affectée selon les changements dans les préférences des clients ou par l'introduction de nouveaux produits concurrentiels, sur les marchés visés. Le développement de nouveaux systèmes et la distribution de ceux-ci dans les marchés visés exigent des investissements importants.







## RAPPORT DE GESTION PAR LA DIRECTION

### Risque de liquidités

Pour répondre à ses besoins en capitaux, la société peut envisager des ententes de collaboration ainsi que des financements supplémentaires, publics ou privés pour les affecter à une partie ou à la totalité de programmes particuliers de développement de produits. Les financements privés pourraient comprendre des emprunts et l'émission d'autres titres de participation, ce qui pourrait donner lieu à une dilution pour les actionnaires. Rien ne garantit qu'elle obtienne des fonds supplémentaires. La société gère ce risque en établissant des prévisions de trésorerie détaillées ainsi que des plans opérationnels et stratégiques à long terme. Selon ces prévisions, la majorité des liquidités nécessaires pour les activités d'exploitation proviendront des revenus générés par les contrats signés auprès des sociétés pharmaceutiques et des pharmacies utilisant le *réseau e-Pic*.

### Risque du personnel clé

Le recrutement et la rétention de personnel qualifié sont essentiels à la réussite de la société. Elle est d'avis qu'elle a réussi à recruter un excellent personnel pour l'aider à atteindre ses objectifs, mais avec la croissance de ses activités, il est possible qu'elle ait besoin de personnel clé additionnel dans les domaines administratifs, de la recherche et développement, ainsi que de la mise en marché. Bien que la société croie qu'elle pourra attirer et retenir du personnel qualifié, il n'existe aucune garantie à cet effet.

### INFORMATION ADDITIONNELLE ET CONTINUE

La société diffuse ses états financiers consolidés, ses rapports de gestion, ses communiqués de presse ainsi que tout autre document réglementaire, via la base de données SEDAR, à l'adresse Internet suivante [www.sedar.com](http://www.sedar.com).





## RAPPORT DE LA DIRECTION

Les états financiers de **ZoomMed** inc. pour l'exercice terminé le 31 mai 2011 et toute l'information contenue dans ce rapport annuel sont la responsabilité de la direction et ont été approuvés par le conseil d'administration.

Les états financiers ont été dressés par la direction selon les principes comptables généralement reconnus au Canada et sont appropriés aux activités de l'entreprise.

La société se conforme à sa convention d'inscription avec la bourse de croissance TSX. La direction maintient un système de contrôles internes comptables et administratifs rigoureux afin d'établir un degré raisonnable de certitude que l'information financière est pertinente, fiable et exacte et que l'actif est correctement comptabilisé et protégé.

Le conseil d'administration nomme chaque année un comité d'audit composé majoritairement d'administrateurs qui ne sont ni dirigeants, ni employés de l'entreprise. Le comité d'audit rencontre périodiquement la direction et les auditeurs indépendants pour vérifier l'exécution de leurs tâches et discuter de l'audition, des politiques comptables et des sujets financiers qui y sont reliés. Il discute aussi avec eux des résultats de leurs auditions. Le comité d'audit révisé également les états financiers, reçoit le rapport des auditeurs indépendants et il en recommande l'approbation au conseil d'administration.

Les états financiers ont été audités par Mazars Harel Drouin, s.e.n.c.r.l., comptables agréés, et leur rapport est présenté ci-après.

Le 23 septembre 2011

Yves Marmet,  
Président et chef de la direction







## RAPPORT FINANCIER

**AUX 31 MAI 2011 ET 2010**

RAPPORT DES AUDITEURS INDÉPENDANTS..... 22-23

### ÉTATS FINANCIERS CONSOLIDÉS

Résultats consolidés .....	24
Bilans consolidés .....	25
Déficits et surplus d'apport consolidés .....	26
Flux de trésorerie consolidés.....	27
Notes afférentes aux états financiers consolidés.....	28-43





## RAPPORT DES AUDITEURS INDÉPENDANTS

Aux actionnaires de  
**ZOOMMED INC.**

Nous avons effectué l'audit des états financiers consolidés ci-joints de **ZOOMMED INC.** qui comprennent les bilans aux 31 mai 2011 et 2010, et les états consolidés des résultats, des déficits, des surplus d'apports et des flux de trésorerie pour les exercices clos à ces dates, ainsi qu'un résumé des principales méthodes comptables et d'autres informations explicatives.

### ***Responsabilité de la direction pour les états financiers***

La direction est responsable de la préparation et de la présentation fidèle de ces états financiers conformément aux principes comptables généralement reconnus au Canada, ainsi que du contrôle interne qu'elle considère comme nécessaire pour permettre la préparation d'états financiers exempts d'anomalies significatives, que celles-ci résultent de fraudes ou d'erreurs.

### ***Responsabilité des auditeurs***

Notre responsabilité consiste à exprimer une opinion sur les états financiers, sur la base de notre audit. Nous avons effectué notre audit selon les normes d'audit généralement reconnues du Canada. Ces normes requièrent que nous nous conformions aux règles de déontologie et que nous planifions et réalisons l'audit de façon à obtenir l'assurance raisonnable que les états financiers ne comportent pas d'anomalies significatives.

Un audit implique la mise en œuvre de procédures en vue de recueillir des éléments probants concernant les montants et les informations fournis dans les états financiers. Le choix des procédures relève du jugement de l'auditeur, et notamment de son évaluation des risques que les états financiers comportent des anomalies significatives, que celles-ci résultent de fraudes ou d'erreurs. Dans l'évaluation de ces risques, l'auditeur prend en considération le contrôle interne de l'entité portant sur la préparation et la présentation fidèle des états financiers afin de concevoir des procédures d'audit appropriées aux circonstances, et non dans le but d'exprimer une opinion sur l'efficacité du contrôle interne de l'entité. Un audit comporte également l'appréciation du caractère approprié des méthodes comptables retenues et du caractère raisonnable des estimations comptables faites par la direction, de même que l'appréciation de la présentation d'ensemble des états financiers.

Nous estimons que les éléments probants que nous avons obtenus sont suffisants et appropriés pour fonder notre opinion d'audit.

MAZARS HAREL DROUIN, S.E.N.C.R.L.  
COMPTABLES AGRÉÉS





## RAPPORT DES AUDITEURS INDÉPENDANTS

### *Opinion*

À notre avis, les états financiers consolidés donnent, dans tous leurs aspects significatifs, une image fidèle de la situation financière de **ZOOMMED INC.** aux 31 mai 2011 et 2010, ainsi que des résultats de son exploitation et de ses flux de trésorerie pour les exercices clos à ces dates, conformément aux principes comptables généralement reconnus au Canada.

### *Observations*

Sans assortir notre opinion d'une réserve, nous attirons l'attention sur la note 2 des états financiers consolidés qui indique que la société doit améliorer sa rentabilité des activités et a besoin de financement additionnel pour le prochain exercice afin de poursuivre ses activités. Cette situation indique l'existence d'une incertitude significative susceptible de jeter un doute important sur la capacité de la société à poursuivre son exploitation.

Mazars Harel Drouin, S.E.N.C.R.L. <sup>1</sup>

Montréal, le 23 septembre 2011

1. CA auditeur permis no 10761

MAZARS HAREL DROUIN, S.E.N.C.R.L.  
COMPTABLES AGRÉÉS







## ÉTATS FINANCIERS CONSOLIDÉS

### RÉSULTATS CONSOLIDÉS EXERCICES TERMINÉS LES 31 MAI 2011 ET 31 MAI 2010

	2011	2010
<b>CHIFFRE D'AFFAIRES (Note 7)</b>	2 883 008 \$	1 567 559 \$
<b>FRAIS D'EXPLOITATION</b>		
Frais de vente	1 443 267	1 172 982
Frais d'administration (Note 7)	2 168 549	1 686 636
Frais d'opération	1 184 253	1 118 690
Frais de développement	965 041	764 269
Frais financiers	8 335	7 891
Amortissements (Note 7)	813 369	1 147 341
	6 582 814	5 897 809
<b>PERTE AVANT IMPÔTS</b>	(3 699 806)	(4 330 250)
<b>IMPÔTS (Note 18)</b>	-	-
<b>PERTE NETTE</b>	(3 699 806) \$	(4 330 250) \$
<b>RÉSULTAT DE BASE ET DILUÉ PAR ACTION</b>	(0,032) \$	(0,044) \$
<b>NOMBRE MOYEN PONDÉRÉ D' ACTIONS EN CIRCULATION</b>	116 434 515	99 088 380





## ÉTATS FINANCIERS CONSOLIDÉS

### BILANS CONSOLIDÉS AUX 31 MAI 2011 ET 31 MAI 2010

	2011	2010
<b>ACTIF</b>		
<b>ACTIF À COURT TERME</b>		
Encaisse	1 698 024 \$	2 632 065 \$
Débiteurs (Note 8)	210 904	411 648
Frais payés d'avance	32 395	30 771
	1 941 323	3 074 484
<b>IMMOBILISATIONS CORPORELLES (Note 9)</b>	925 895	978 925
<b>ACTIFS INCORPORELS (Note 10)</b>	3 319 985	2 236 130
	6 187 203 \$	6 289 539 \$
<b>PASSIF</b>		
<b>PASSIF À COURT TERME</b>		
Créditeurs (Note 11)	908 204 \$	641 055 \$
Revenus reportés	1 043 474	958 833
	1 951 678	1 599 888
<b>AVANTAGES INCITATIFS LIÉS AUX BAUX</b>	3 628	7 759
	1 955 306	1 607 647
<b>CAPITAUX PROPRES</b>		
<b>CAPITAL-ACTIONS (Note 13)</b>	25 438 120	23 001 758
<b>BONS DE SOUSCRIPTION (Note 15)</b>	768 676	1 794 661
<b>SURPLUS D'APPORT</b>	5 350 723	3 065 176
<b>DÉFICIT</b>	(27 325 622)	(23 179 703)
	4 231 897	4 681 892
	6 187 203 \$	6 289 539 \$

#### AU NOM DU CONSEIL D'ADMINISTRATION

*Christine Héline Pinaud* Administratrice

*Jus Harnet* Administrateur





## ÉTATS FINANCIERS CONSOLIDÉS

### DÉFICITS ET SURPLUS D'APPORT CONSOLIDÉS EXERCICES TERMINÉS LES 31 MAI 2011 ET 31 MAI 2010

	2011	2010
<b>DÉFICIT</b>		
<b>SOLDE AU DÉBUT</b>	(23 179 703)	\$ (18 813 498) \$
Perte nette	(3 699 806)	(4 330 250)
Frais d'émission d'actions	(446 113)	(35 955)
<b>SOLDE À LA FIN</b>	(27 325 622)	\$ (23 179 703) \$
<b>SURPLUS D'APPORT</b>		
<b>SOLDE AU DÉBUT</b>	3 065 176	\$ 2 613 870 \$
Juste valeur des unités octroyées aux agents (Note 13)	120 099	-
Juste valeur des options d'achat d'actions octroyées (Note 14)	370 787	43 110
Valeur des bons de souscription exprés (Note 15)	1 794 661	408 196
<b>SOLDE À LA FIN</b>	5 350 723	\$ 3 065 176 \$







## ÉTATS FINANCIERS CONSOLIDÉS

### FLUX DE TRÉSORERIE CONSOLIDÉS EXERCICES TERMINÉS LES 31 MAI 2011 ET 31 MAI 2010

	2011	2010
<b>ACTIVITÉS D'EXPLOITATION</b>		
Perte nette	(3 699 806)	\$ (4 330 250) \$
Amortissements	813 369	1 147 341
Accroissement de la dette à long terme	-	777
Rémunération à base d'actions	370 787	43 110
Perte sur cession d'immobilisations corporelles	11 492	4 290
Réduction de valeur d'immobilisations corporelles	-	20 000
Gain net sur radiation d'actif et de passif	-	(5 064)
Avantages incitatifs liés aux baux	(4 131)	(4 745)
	(2 508 289)	(3 124 541)
Variation nette des éléments hors trésorerie du fonds de roulement	613 573	616 939
<b>Flux de trésorerie liés aux activités d'exploitation</b>	<b>(1 894 716)</b>	<b>(2 507 602)</b>
<b>ACTIVITÉS DE FINANCEMENT</b>		
Versements sur la dette à long terme	-	(12 913)
Émissions d'actions et de bons de souscription	2 500 600	2 500 000
Frais d'émission d'actions	(269 075)	(35 955)
<b>Flux de trésorerie liés aux activités de financement</b>	<b>2 231 525</b>	<b>2 451 132</b>
<b>ACTIVITÉS D'INVESTISSEMENT</b>		
Acquisition d'entreprise (Note 6)	(785 595)	-
Encaissement d'un certificat de placement garanti	-	2 609 658
Acquisition d'immobilisations corporelles	(307 802)	(238 928)
Produit de cession d'immobilisations corporelles	64 813	34 561
Acquisition d'actifs incorporels	(242 266)	(323 153)
<b>Flux de trésorerie liés aux activités d'investissement</b>	<b>(1 270 850)</b>	<b>2 082 138</b>
<b>VARIATION NETTE DE L'ENCAISSE</b>	<b>(934 041)</b>	<b>2 025 668</b>
<b>ENCAISSE AU DÉBUT</b>	<b>2 632 065</b>	<b>606 397</b>
<b>ENCAISSE À LA FIN</b>	<b>1 698 024</b>	<b>\$ 2 632 065 \$</b>

Les flux de trésorerie liés aux activités d'exploitation comprennent des Intérêts payés de - \$ (127 \$ en 2010).





## ÉTATS FINANCIERS CONSOLIDÉS

### NOTES AFFÉRENTES AUX ÉTATS FINANCIERS CONSOLIDÉS AUX 31 MAI 2011 ET 31 MAI 2010

#### 1. IDENTIFICATION ET SECTEUR D'ACTIVITÉ

ZoomMed inc. (« ZoomMed ») a été constituée le 24 février 2005 en vertu de la Loi canadienne sur les sociétés par actions.

ZoomMed inc. et ses filiales (la « société ») se consacrent au développement et la commercialisation d'un vaste réseau de communication : « Le réseau de communication e-Pic ».

Le réseau e-Pic consolide les communications et met en relation, en temps réel, les patients, médecins, pharmaciens et sociétés pharmaceutiques, permettant ainsi aux divers intervenants de la santé d'optimiser leur efficacité.

Situé en périphérie de ce réseau, la société a développé et commercialise le Prescripteur ZRx, une application technologique Web innovatrice permettant aux médecins d'utiliser un appareil sans fil, tel que le iPod Touch, le iPhone, le iPad, le Google Android et divers autres PDA ou ordinateurs, pour générer rapidement des prescriptions.

Le Prescripteur ZRx est rapide, efficace et intuitif et puisqu'il est un produit autonome, il peut être facilement intégré à n'importe quelle application de Dossier Santé Électronique (DSE). Le Prescripteur ZRx est aussi, pour le médecin, une source mobile d'informations médicales provenant de sociétés pharmaceutiques et d'organisations privées ou publiques.

De plus, la société développe et offre un nouveau logiciel qui améliore tous les aspects de la préparation des ordonnances et de la gestion complète des dossiers patients des pharmaciens « PraxisLab ». PraxisLab utilise une technologie Web de pointe qui s'avère parfaitement compatible avec la technologie utilisée par la société.

L'amélioration de la communication et de la gestion qui s'en suit rehausse l'efficacité du système de soins de santé et permet aux patients d'obtenir un service plus rapide et plus sécuritaire.

Les actions ordinaires de ZoomMed inc. se transigent sur le marché de la Bourse de croissance TSX sous le symbole ZMD.

#### 2. BASE DE PRÉSENTATION DES ÉTATS FINANCIERS

La préparation des états financiers selon les principes comptables généralement reconnus du Canada repose sur l'hypothèse de la continuité de l'exploitation de la société dans un avenir prévisible, c'est-à-dire que celle-ci sera en mesure de réaliser ses actifs et de s'acquitter de ses obligations et engagements dans le cours normal de ses activités.

La continuité des activités de la société dépend de la capacité à rentabiliser ses activités et à obtenir du financement ou des fonds autogénérés supplémentaires. Ces fonds proviendront de l'émission d'actions, soit par placement public, privé ou par des alliances stratégiques ou d'autres sources de financement. Il n'est pas possible de prédire à ce stade si ces éléments vont se matérialiser.

Les états financiers consolidés ne reflètent pas les ajustements qui devraient être apportés à la valeur comptable des actifs et des passifs au cas où la société serait incapable de réaliser ses actifs et de s'acquitter de ses obligations dans le cours normal de ses activités.







## ÉTATS FINANCIERS CONSOLIDÉS

### NOTES AFFÉRENTES AUX ÉTATS FINANCIERS CONSOLIDÉS AUX 31 MAI 2011 ET 31 MAI 2010

#### 3. PRINCIPALES CONVENTIONS COMPTABLES

##### Règles comptables

Les états financiers ont été dressés selon les principes comptables généralement reconnus du Canada en utilisant la Partie V du « Manuel de l'Institut Canadien des Comptables Agréés (ICCA) – Comptabilité » et comprennent les principales conventions comptables suivantes :

##### Consolidation

Les états financiers consolidés comprennent les comptes de ZoomMed Inc. et de ses filiales ZoomMed Médical inc., Praxis Santé inc., 9205-1051 Québec inc. et ZoomMed USA inc. Les filiales Praxis Santé inc. et 9205-1051 Québec inc. ont transférées leurs activités dans ZoomMed Médical inc. lors de l'acquisition de ces dernières. La filiale ZoomMed USA inc. n'a eu aucune activité jusqu'au 31 mai 2011.

##### Constatation des revenus

Les produits tirés de contrats annuels du réseau de communication e-Pic, sont constatés linéairement sur la durée des ententes.

##### Actifs et passifs financiers

La société a choisi de classer l'encaisse, les comptes clients et les comptes fournisseurs à titre d'instruments financiers « détenus à des fins de transaction ». En conséquence, toute variation de la juste valeur de ces actifs, s'il y a lieu, est comptabilisée dans le résultat net.

##### Immobilisations corporelles

Les immobilisations corporelles sont inscrites au coût et amorties selon les méthodes et taux suivants :

	Méthode	Taux et périodes
Mobilier	Solde décroissant	20 %
Équipements informatiques	Solde décroissant	30 %
Équipements de déploiement Prescripteur ZRx	Solde décroissant	30 %
Améliorations locatives	Linéaire	Sur 5 et 10 ans

##### Actifs incorporels

Les actifs incorporels sont inscrits au coût et sont amortis selon la méthode de l'amortissement linéaire, aux périodes suivantes :

	Périodes
Site Web	Sur 3 ans
Logiciels	Sur 2 ans
Propriétés intellectuelles	Sur 10 ans
Licences et droits d'utilisation	Sur 3 ans
Frais de développement	Sur 3 ans

La propriété intellectuelle du Prescripteur ZRx est inscrite au coût augmenté des impôts futurs y afférents et est amortie sur une période de dix ans à compter de la date de commercialisation du produit, soit en novembre 2006. La propriété intellectuelle de PraxisLab est inscrite au coût et est amortie sur une période de dix ans depuis la date d'acquisition.







## ÉTATS FINANCIERS CONSOLIDÉS

### NOTES AFFÉRENTES AUX ÉTATS FINANCIERS CONSOLIDÉS AUX 31 MAI 2011 ET 31 MAI 2010

#### 3. PRINCIPALES CONVENTIONS COMPTABLES (SUITE)

Les frais de développement du Prescripteur ZRx, composés du développement du réseau de communication e-Pic et des nouvelles fonctionnalités qui s'ajoutent, en fonction des avantages économiques futurs, sont amortis selon la méthode de l'amortissement linéaire sur une période de trois ans à partir de la mise en opération. Les frais de développement de PraxisLab seront amortis selon la méthode de l'amortissement linéaire sur une période de trois ans à partir de la date de commercialisation.

La société examine la recouvrabilité des frais de développement en évaluant les flux de trésorerie futurs prévus, qui sont liés à la commercialisation des produits auxquels ces frais se rapportent.

#### Aide gouvernementale

Les crédits d'impôts à l'investissement afférents aux frais de développement sont constatés en réduction des frais de développement capitalisés.

#### Dépréciation d'actifs à long terme

Une perte de valeur est constatée lorsqu'un événement ou une situation indique que la valeur comptable d'un actif à long terme n'est pas recouvrable et excède sa juste valeur. Toute perte de valeur qui en résulte est constatée dans la période où la dépréciation est subie.

#### Avantages incitatifs liés aux baux

Les avantages incitatifs liés aux baux sont constitués de l'écart entre la dépense de loyer répartie selon une formule systématique sur la durée du bail et le loyer minimal exigible, compte tenu d'avantages incitatifs.

#### Rémunération à base d'actions

La société utilise la méthode de comptabilisation fondée sur la juste valeur (Black & Scholes) pour toutes les options d'achat d'actions attribuées à ses dirigeants, administrateurs, employés et consultants. Selon cette méthode, une charge de rémunération est constatée à la date d'attribution et la contrepartie est comptabilisée au surplus d'apport. Lorsque les options d'achat d'actions sont levées, la somme de la contrepartie versée et la portion déjà créditée au surplus d'apport est portée au crédit du capital-actions.

#### Conversion des comptes exprimés en devises

La méthode temporelle est utilisée pour la conversion des comptes exprimés en devises. Les éléments d'actif et de passif monétaires sont convertis au cours du change à la fin de l'exercice. Les autres éléments d'actif et de passif sont convertis au cours d'origine. Les soldes des comptes paraissant à l'état des résultats, à l'exception de l'amortissement qui est converti au cours d'origine, sont convertis aux cours moyens de l'exercice. Les gains et les pertes de change sont inclus dans les résultats de l'exercice.

#### Utilisation d'estimations

Pour dresser des états financiers conformément aux principes comptables généralement reconnus du Canada, la direction doit faire des estimations et poser des hypothèses qui ont une incidence sur les montants présentés dans les états financiers et les notes y afférentes. Ces estimations sont fondées sur la connaissance que la direction possède des événements en cours et sur les mesures que la société pourrait prendre à l'avenir. Les résultats réels pourraient être différents de ces estimations.





## ÉTATS FINANCIERS CONSOLIDÉS

### NOTES AFFÉRENTES AUX ÉTATS FINANCIERS CONSOLIDÉS AUX 31 MAI 2011 ET 31 MAI 2010

#### 3. PRINCIPALES CONVENTIONS COMPTABLES (SUITE)

Les éléments des états financiers qui requièrent davantage l'utilisation d'estimations incluent les avantages futurs reliés aux frais de développement, à la propriété intellectuelle, aux actifs d'impôts futurs, à la détermination de la provision pour impôts sur les bénéfices, au montant recouvrable des crédits d'impôts à la recherche et au développement, aux hypothèses utilisées aux fins de calcul de la charge de rémunération à base d'actions et à la détermination de la juste valeur des instruments financiers.

##### Résultat de base et dilué par action

Le résultat de base et dilué par action est calculé en fonction du nombre moyen pondéré d'actions ordinaires en circulation au cours de l'exercice. La société utilise la méthode du rachat d'actions pour déterminer l'effet dilutif des options et des bons de souscription en vue de calculer le résultat dilué par action. Le résultat dilué par action est identique au résultat de base par action en raison de l'effet antidilutif des options d'achat d'actions et des bons de souscription lorsque la société subit des pertes.

#### 4. NOUVELLES CONVENTIONS COMPTABLES – adoptées au cours de l'exercice 2010

##### Instruments financiers – Informations à fournir (Chapitre 3862)

Au cours de l'exercice 2010, la société a adopté les nouvelles exigences du chapitre 3862. Ce chapitre a été modifié de manière à exiger des informations sur les données utilisées aux fins des évaluations à la juste valeur. L'adoption de ces nouvelles exigences n'a pas eu d'incidence significative sur les états financiers consolidés.

##### Risque de crédit et juste valeur des actifs financiers et des passifs financiers (CPN-173)

Au cours de l'exercice 2010, la société a adopté une nouvelle convention que le Comité sur les problèmes nouveaux a publiée dans le CPN-173. Le Comité exige que le risque de crédit propre à une entité et le risque de crédit de la contrepartie soient pris en compte dans la détermination de la juste valeur. L'adoption de ces recommandations n'a pas eu d'incidence significative sur les états financiers consolidés.

#### 5. MODIFICATIONS FUTURES DE CONVENTIONS COMPTABLES

##### Normes Internationales d'Information financière (IFRS)

Le Conseil des normes comptables du Canada (CNC) a confirmé que les principes comptables généralement reconnus (PCGR) du Canada seront remplacés par les IFRS pour les exercices ouverts, à compter du 1<sup>er</sup> janvier 2011, pour les entreprises ayant une obligation d'information du public. Par conséquent, la société a adopté les nouvelles normes au cours de son exercice débutant le 1<sup>er</sup> juin 2011. Selon le CNC, les entités devront aussi fournir dans leurs états financiers, lors de la transition, les informations comparatives en conformité avec les IFRS pour l'exercice précédent.

Parmi les choix initiaux faits lors de l'adoption des IFRS, la direction de la société a choisi de comptabiliser les immobilisations corporelles au coût historique au lieu de la juste valeur et ce, conformément à la norme IAS 16 « Immobilisations corporelles ». Jusqu'à présent, la société a évalué que la norme IAS 16 n'aura aucune incidence significative sur ses états financiers.







## ÉTATS FINANCIERS CONSOLIDÉS

### NOTES AFFÉRENTES AUX ÉTATS FINANCIERS CONSOLIDÉS AUX 31 MAI 2011 ET 31 MAI 2010

#### 5. MODIFICATIONS FUTURES DE CONVENTIONS COMPTABLES (SUITE)

En outre, la norme IFRS 1 « Première application des normes internationales d'information financière » permet de modifier la désignation d'instruments financiers comptabilisés antérieurement, à condition que l'actif ou le passif financier remplisse certains critères énoncés à la norme IAS 39 « Instruments financiers : comptabilisation et évaluation ». La direction de la société a décidé de ne pas modifier la désignation de ses instruments financiers.

Enfin, la société s'est prévalu de l'exemption permise par la norme IFRS 1 en ce qui concerne les regroupements d'entreprises comptabilisés avant la date de transition aux IFRS. En effet, la société a décidé de ne pas appliquer rétrospectivement les directives de la norme IFRS 3 « Regroupements d'entreprises » à des regroupements d'entreprises passés.

#### 6. ACQUISITION D'ENTREPRISE

Le 10 février 2011, la société a acquis 100 % des actions en circulation de Praxis Santé inc., une société privée qui développe des produits qui améliorent tous les aspects de la préparation des ordonnances et de la gestion complète des dossiers patients des pharmaciens « PraxisLab ». PraxisLab utilise une technologie Web de pointe qui s'avère parfaitement compatible avec la technologie utilisée par la société. La contrepartie a été effectuée par un paiement en espèce de 800 000 \$ et par l'émission de 3 500 000 actions d'une juste valeur de 647 500 \$.

L'excédent du prix d'achat sur la juste valeur des actifs acquis identifiés nets représentant 1 163 802 \$ a été attribué à la propriété intellectuelle.

L'acquisition a été comptabilisée selon la méthode de l'acquisition et, par conséquent, les résultats d'exploitation ont été comptabilisés dans les états financiers consolidés à partir de la date d'acquisition.

La juste valeur estimée des actifs acquis identifiés nets est attribuable comme suit :

<b>Actif à court terme</b>		
Encaisse	14 405	\$
Débiteurs	72 145	
	86 550	
Immobilisations corporelles	13 580	
Frais de développement	193 069	
Propriété intellectuelle	1 163 802	
<b>Total des actifs</b>	<b>1 456 981</b>	
<b>Passif</b>		
Créditeurs	9 481	
<b>Total des passifs</b>	<b>9 481</b>	
<b>Actifs nets acquis</b>	<b>1 447 500</b>	<b>\$</b>







## ÉTATS FINANCIERS CONSOLIDÉS

### NOTES AFFÉRENTES AUX ÉTATS FINANCIERS CONSOLIDÉS AUX 31 MAI 2011 ET 31 MAI 2010

#### 7. INFORMATIONS SUR LES RÉSULTATS

	2011	2010
a) Chiffre d'affaires :		
Revenus d'opération	2 877 888	\$ 1 523 642
Revenus d'intérêts	5 120	43 917
	<b>2 883 008</b>	<b>\$ 1 567 559</b>
b) Frais d'administration :		
Frais d'administration	1 797 762	\$ 1 643 526
Rémunération à base d'action	370 787	43 110
	<b>2 168 549</b>	<b>\$ 1 686 636</b>
c) Amortissements :		
Amortissement des immobilisations corporelles	298 087	\$ 382 886
Amortissement des frais de développement	192 594	437 390
Amortissement des autres actifs incorporels	322 688	327 065
	<b>813 369</b>	<b>\$ 1 147 341</b>

#### 8. DÉBITEURS

	2011	2010
Comptes clients	75 911	\$ 315 906
Crédits d'impôts à la recherche et au développement <sup>(1)</sup>	134 893	82 300
Taxes de vente	-	13 442
	<b>210 904</b>	<b>\$ 411 648</b>

<sup>(1)</sup> Le montant réel qui sera alloué sera connu une fois que la réclamation sera approuvée par l'Agence du Revenu du Québec. Il est donc possible que le montant accordé diffère du montant comptabilisé aux livres.

#### 9. IMMOBILISATIONS CORPORELLES

	2011		
	COÛT	AMORTISSEMENT CUMULÉ	VALEUR NETTE
Mobilier	148 498	\$ 92 266	\$ 56 232
Équipements informatiques	236 783	151 526	85 257
Équipements de déploiement Prescripteur ZRx	1 776 721	996 343	780 378
Améliorations locatives	61 586	57 558	4 028
	<b>2 223 588</b>	<b>\$ 1 297 693</b>	<b>\$ 925 895</b>
	2010		
	COÛT	AMORTISSEMENT CUMULÉ	VALEUR NETTE
Mobilier	145 578	\$ 78 173	\$ 67 405
Équipements informatiques	203 604	124 952	78 652
Équipements de déploiement Prescripteur ZRx	1 696 130	876 453	819 677
Améliorations locatives	61 586	48 395	13 191
	<b>2 106 898</b>	<b>\$ 1 127 973</b>	<b>\$ 978 925</b>





## ÉTATS FINANCIERS CONSOLIDÉS

### NOTES AFFÉRENTES AUX ÉTATS FINANCIERS CONSOLIDÉS AUX 31 MAI 2011 ET 31 MAI 2010

#### 10. ACTIFS INCORPORELS

	2011		
	COÛT	AMORTISSEMENT CUMULÉ	VALEUR NETTE
<b>Actifs incorporels amortissables</b>			
Site Web	26 200 \$	26 200 \$	- \$
Logiciels	4 322	4 322	-
Licences et droits d'utilisation	175 000	175 000	-
Propriétés Intellectuelles	4 099 736	1 350 265	2 749 471
Frais de développement	2 221 606	1 651 092	570 514
	<b>6 526 864 \$</b>	<b>3 206 879 \$</b>	<b>3 319 985 \$</b>

	2010		
	COÛT	AMORTISSEMENT CUMULÉ	VALEUR NETTE
<b>Actifs incorporels amortissables</b>			
Site Web	26 200 \$	26 200 \$	- \$
Logiciels	4 322	4 322	-
Licences et droits d'utilisation	175 000	175 000	-
Propriétés intellectuelles	2 935 934	1 027 577	1 908 357
Frais de développement	1 786 272	1 458 499	327 773
	<b>4 927 728 \$</b>	<b>2 691 598 \$</b>	<b>2 236 130 \$</b>

Au cours de l'exercice 2011, 77 377 \$ en crédits d'impôts (68 400 \$ en 2010) ont été portés en réduction du coût des frais de développement.

#### 11. CRÉDITEURS

	2011	2010
Fournisseurs et frais courus	513 365 \$	332 425 \$
Salaires et déductions à la source	339 423	308 630
Taxes de vente	55 416	-
	<b>908 204 \$</b>	<b>641 055 \$</b>

#### 12. ENGAGEMENTS CONTRACTUELS

- a) Au 31 mai 2011, le solde des engagements contractuels en vertu de baux et de contrat de location-exploitation s'établit à 579 150 \$.

Les loyers minimaux pour les quatre prochains exercices sont les suivants :

	2012	2013	2014	2015
Loyer – Siège Social	121 132 \$	121 596 \$	122 525 \$	112 722 \$
Loyer – Toronto	61 423	15 356	-	-
Loyer – Montréal	13 000	-	-	-
Imprimantes multifonctions	7 013	4 383	-	-
	<b>202 568 \$</b>	<b>141 335 \$</b>	<b>122 525 \$</b>	<b>112 722 \$</b>





## ÉTATS FINANCIERS CONSOLIDÉS

### NOTES AFFÉRENTES AUX ÉTATS FINANCIERS CONSOLIDÉS AUX 31 MAI 2011 ET 31 MAI 2010

#### 12. ENGAGEMENTS CONTRACTUELS (SUITE)

- b) La société s'est engagée en vertu d'un contrat de services professionnels à verser un montant minimum de 162 000 \$ annuellement pour les deux prochaines années, pour le développement d'une interface de programmation entre le Logiciel Assyst-Rx et le réseau e-Pic. L'interface à être développé permettra la liaison entre le Logiciel Assyst-Rx et le réseau e-Pic dans le but de permettre aux pharmacies et aux médecins de s'échanger de l'information.

#### 13. CAPITAL-ACTIONS

##### a) Autorisé

Nombre illimité d'actions ordinaires votantes, participantes et sans valeur nominale.

##### b) Déclaré

	2011	2010
130 474 687 actions ordinaires (110 841 785 actions en 2010)	25 438 120 \$	23 001 758 \$

##### c) Transaction de l'exercice 2011

La société a complété un placement privé pour un produit brut total de 2 500 600 \$, représentant une émission de 16 132 902 unités au prix de 0,155 \$ l'unité.

- Le 9 février 2011, la société a complété une première partie d'un placement privé pour un produit brut de 1 992 600 \$ par l'émission de 12 855 483 unités au prix de 0,155 \$ l'unité. Chaque unité est constituée d'une action ordinaire du capital-actions de la société et d'un demi-bon de souscription d'action ordinaire. Chaque bon de souscription entier permettra au détenteur d'acquérir une action ordinaire de la société à un prix d'exercice de 0,17 \$ pour une période de 24 mois. La commission aux agents a été de 8 % comptant et la société a consenti des options d'achat d'unités équivalant à 8 % des unités vendues au prix de 0,155 \$ l'unité.

- Le 28 mars 2011, la société a complété son placement privé pour un produit brut de 508 000 \$ par l'émission de 3 277 419 unités au prix de 0,155 \$ l'unité. Chaque unité est constituée d'une action ordinaire du capital-actions de la société et d'un demi-bon de souscription d'action ordinaire. Chaque bon de souscription entier permettra au détenteur d'acquérir une action ordinaire de la société à un prix d'exercice de 0,17 \$ pour une période de 24 mois. La commission aux agents a été de 8 % comptant et la société a consenti des options d'achat d'unités équivalant à 8 % des unités vendues au prix de 0,155 \$ l'unité.

Le 10 février 2011, la société a acquis 100 % des actions en circulation de Praxis Santé inc. La contrepartie a été effectuée par un paiement en espèce de 800 000 \$ et par l'émission de 3 500 000 actions ordinaires d'une juste valeur de 647 500 \$.

La juste valeur des unités octroyées aux agents au cours de l'exercice a été estimée à la date d'attribution au moyen d'un modèle d'évaluation de Black & Scholes en fonction des hypothèses suivantes :







## ÉTATS FINANCIERS CONSOLIDÉS

### NOTES AFFÉRENTES AUX ÉTATS FINANCIERS CONSOLIDÉS AUX 31 MAI 2011 ET 31 MAI 2010

#### 13. CAPITAL-ACTIONS (SUITE)

Date	31 mai 2011	
	28 mars 2011	9 février 2011
Nombre d'unité	262 193	1 028 439
Valeur de l'action	0,155 \$	0,155 \$
Rendement prévu de l'action	Néant	Néant
Volatilité prévue	90 %	90 %
Taux d'intérêt sans risque	1,75 %	1,87 %
Durée prévue	24 mois	24 mois

La commission aux agents pour le placement privé représente des frais d'émission d'actions de 120 099 \$ pour l'exercice se terminant le 31 mai 2011.

#### d) Transaction de l'exercice 2010

En mai 2010, la société a complété un placement privé pour un produit brut de 2 500 000 \$ par l'émission de 12 500 000 actions au prix de 0,20 \$ l'action.

#### e) Détail du capital-actions

	Nombre	Déclaré	
Solde au 31 mai 2009	98 341 785	20 501 758	\$
Émission placement privé (mai 2010)	12 500 000	2 500 000	
<b>Solde au 31 mai 2010</b>	<b>110 841 785</b>	<b>23 001 758</b>	<b>\$</b>
Émission placement privé (février & mars 2011)	16 132 902	1 788 862	\$
Émission acquisition d'entreprise (février 2011)	3 500 000	647 500	
<b>Solde au 31 mai 2011</b>	<b>130 474 687</b>	<b>25 438 120</b>	<b>\$</b>

#### f) Actions entières

En vertu des exigences de la Bourse, la totalité des 18 000 000 d'actions ordinaires émises à l'issue de la prise de contrôle inversée ont été entières conformément à une convention d'entierement de titres.

Selon les termes de la convention, 0 % des actions ordinaires ont été libérées dès la publication finale de la Bourse et 5 % des actions ordinaires supplémentaires ont été libérées à intervalles de six mois par la suite, soit les 6<sup>e</sup>, 12<sup>e</sup>, 18<sup>e</sup>, 24<sup>e</sup>, et 10 %, pour les, 30<sup>e</sup>, 36<sup>e</sup>, 42<sup>e</sup>, 48<sup>e</sup>, 54<sup>e</sup>, 60<sup>e</sup> et 66<sup>e</sup> mois suivant la libération initiale. 10 % seront libérées au 72<sup>e</sup> mois suivant la libération initiale. Cette convention prend fin le 8 août 2011.

Au 31 mai 2011, 1 800 000 actions ordinaires (5 400 000 au 31 mai 2010) étaient toujours entières.







## ÉTATS FINANCIERS CONSOLIDÉS

### NOTES AFFÉRENTES AUX ÉTATS FINANCIERS CONSOLIDÉS AUX 31 MAI 2011 ET 31 MAI 2010

#### 14. RÉGIME D'OPTIONS D'ACHAT D'ACTIONS

Les actionnaires de la société ont adopté une résolution approuvant le régime d'options d'achat d'actions variable de 10 % lors de l'assemblée annuelle et extraordinaire tenue le 26 novembre 2010. Le régime d'options d'achat d'actions prévoit que les modalités et conditions des options et le prix de levée des options seront déterminés par les administrateurs sous réserve des restrictions de prix et autres exigences imposées par la Bourse. L'attribution d'options d'achat d'actions octroyées par le régime ne peut excéder une période de cinq ans et le prix d'exercice doit être acquitté en entier avant l'émission des actions.

Le tableau suivant dresse un sommaire de l'évolution de la situation du régime pour les exercices terminés les 31 mai 2010 et 2011.

	Options	Prix de levée moyen pondéré
Solde au 31 mai 2009	9 641 500	0,31 \$
Octroyées	300 000	0,24 \$
Annulées	(220 000)	0,37 \$
Solde au 31 mai 2010	9 721 500	0,31 \$
Octroyées	3 207 500	0,20 \$
Annulées	(2 735 000)	0,24 \$
Solde au 31 mai 2011	10 194 000	0,29 \$

Les tableaux suivants résument les renseignements sur les options d'achat d'actions pour les exercices se terminant le 31 mai 2011 et le 31 mai 2010.

##### a) Au 31 mai 2011

Nombre	Options en circulation		Options pouvant être levées	
	Durée d'exercice résiduelle moyenne pondérée (en mois)	Prix de levée moyen pondéré	Nombre	Prix de levée moyen pondéré
989 000	1	0,20 \$	989 000	0,20 \$
640 000	6	0,20 \$	640 000	0,20 \$
150 000	8	0,25 \$	150 000	0,25 \$
3 037 500	11	0,50 \$	3 037 500	0,50 \$
2 575 000	26	0,20 \$	2 575 000	0,20 \$
100 000	39	0,32 \$	100 000	0,32 \$
100 000	39	0,20 \$	100 000	0,20 \$
2 567 500	55	0,20 \$	2 567 500	0,20 \$
35 000	55	0,20 \$	35 000	0,20 \$
10 194 000	25	0,29 \$	10 194 000	0,29 \$





## ÉTATS FINANCIERS CONSOLIDÉS

### NOTES AFFÉRENTES AUX ÉTATS FINANCIERS CONSOLIDÉS AUX 31 MAI 2011 ET 31 MAI 2010

#### 14. RÉGIME D'OPTIONS D'ACHAT D'ACTIONS (SUITE)

##### Au cours de l'exercice 2011

En décembre 2010, la société a octroyé 3 207 500 options d'achat d'actions permettant l'achat de 3 207 500 actions ordinaires à un prix d'exercice de 0,20 \$ l'action pour une période de cinq ans.

La juste valeur des options octroyées au cours de l'exercice 2011 a été estimée à la date d'attribution au moyen d'un modèle d'évaluation d'options de Black & Scholes en fonction des hypothèses suivantes :

Date	31 mai 2011	
	13 décembre 2010	16 décembre 2010
Quantité	3 172 500	35 000
Valeur de l'action	0,17 \$	0,17 \$
Rendement prévu de l'action	Néant	Néant
Volatilité prévue	90 %	90 %
Taux d'intérêt sans risque	2,49 %	2,49 %
Durée prévue	60 mois	60 mois

Le coût de rémunération à base d'action pour le régime représente une charge non récurrente de 370 787 \$ pour l'exercice terminé le 31 mai 2011.

##### b) Au 31 mai 2010

Nombre	Options en circulation		Options pouvant être levées	
	Durée d'exercice résiduelle moyenne pondérée (en mois)	Prix de levée moyen pondéré	Nombre	Prix de levée moyen pondéré
540 000	1	0,20 \$	540 000	0,20 \$
1 205 000	3	0,25 \$	1 205 000	0,25 \$
994 000	13	0,20 \$	994 000	0,20 \$
640 000	18	0,20 \$	640 000	0,20 \$
150 000	20	0,25 \$	150 000	0,25 \$
3 087 500	23	0,50 \$	3 087 500	0,50 \$
50 000	29	0,40 \$	50 000	0,40 \$
100 000	34	0,40 \$	100 000	0,40 \$
2 655 000	38	0,20 \$	2 655 000	0,20 \$
100 000	51	0,32 \$	100 000	0,32 \$
200 000	51	0,20 \$	200 000	0,20 \$
<b>9 721 500</b>	<b>23</b>	<b>0,31 \$</b>	<b>9 721 500</b>	<b>0,31 \$</b>

##### Au cours de l'exercice 2010

Le 13 août 2009, la société a octroyé 100 000 options d'achat d'actions permettant l'achat de 100 000 actions ordinaires à un prix d'exercice de 0,32 \$ l'action pour une période de cinq ans.





## ÉTATS FINANCIERS CONSOLIDÉS

### NOTES AFFÉRENTES AUX ÉTATS FINANCIERS CONSOLIDÉS AUX 31 MAI 2011 ET 31 MAI 2010

#### 14. RÉGIME D'OPTIONS D'ACHAT D'ACTIONN (SUITE)

Le 26 août 2009, la société a octroyé 200 000 options d'achat d'actions permettant l'achat de 200 000 actions ordinaires à un prix d'exercice de 0,20 \$ l'action pour une période de cinq ans.

La juste valeur des options octroyées au cours de l'exercice 2010 a été estimée à la date d'attribution au moyen d'un modèle d'évaluation d'options de Black & Scholes en fonction des hypothèses suivantes :

	31 mai 2010	
	13 août 2009	26 août 2009
Date		
Quantité	100 000	200 000
Valeur de l'action	0,21 \$	0,20 \$
Rendement prévu de l'action	Néant	Néant
Volatilité prévue	95 %	95 %
Taux d'intérêt sans risque	2,61 %	2,65 %
Durée prévue	60 mois	60 mois

Le coût de rémunération à base d'action pour le régime représente une charge non récurrente de 43 110 \$ pour l'exercice terminé le 31 mai 2010.

#### 15. BONS DE SOUSCRIPTION

Le tableau suivant dresse un sommaire de l'évolution de la situation des bons de souscription pour les exercices terminés les 31 mai 2011 et 2010 :

	Bons	Prix de levée moyen pondéré	Valeur
Solde au 31 mai 2009	24 500 224	0,31 \$	2 202 857 \$
Bons de souscription expirés	(11 294 477)	0,25 \$	(408 196)
<b>Solde au 31 mai 2010</b>	<b>13 205 747</b>	<b>0,35 \$</b>	<b>1 794 661 \$</b>
Bons de souscription expirés	(13 205 747)	0,35 \$	(1 794 661) \$
Bons de souscription octroyés aux investisseurs	8 066 452	0,17 \$	711 737
Bons de souscription octroyés aux placeurs pour compte	645 316	0,17 \$	56 939
<b>Solde au 31 mai 2011</b>	<b>8 711 768</b>	<b>0,17 \$</b>	<b>768 676 \$</b>

##### a) Transactions de l'exercice 2011

Le 8 juillet 2010, 13 205 747 bons de souscription, à un prix d'exercice de 0,35 \$, sont venus à échéance. Les bons de souscription ont été annulés et la valeur comptable globale, soit 1 794 661 \$, a été transférée au surplus d'apport.







## ÉTATS FINANCIERS CONSOLIDÉS

### NOTES AFFÉRENTES AUX ÉTATS FINANCIERS CONSOLIDÉS AUX 31 MAI 2011 ET 31 MAI 2010

#### 15. BONS DE SOUSCRIPTION (SUITE)

Le 9 février 2011, la société a complété une première partie d'un placement privé pour un produit brut de 1 992 600 \$ par l'émission de 12 855 483 unités au prix de 0,155 \$ l'unité. Chaque unité est constituée d'une action ordinaire du capital-actions de la société et d'un demi-bon de souscription d'action ordinaire. Chaque bon de souscription entier permettra au détenteur d'acquérir une action ordinaire de la société à un prix d'exercice de 0,17 \$ pour une période de 24 mois. La commission aux agents a été de 8 % comptant et la société a consenti des options d'achat d'unités équivalentes à 8 % des unités vendues au prix de 0,155 \$ l'unité.

Le 28 mars 2011, la société a complété son placement privé pour un produit brut de 508 000 \$ par l'émission de 3 277 419 unités au prix de 0,155 \$ l'unité. Chaque unité est constituée d'une action ordinaire du capital-actions de la société et d'un demi-bon de souscription d'action ordinaire. Chaque bon de souscription entier permettra au détenteur d'acquérir une action ordinaire de la société à un prix d'exercice de 0,17 \$ pour une période de 24 mois. La commission aux agents a été de 8 % comptant et la société a consenti des options d'achat d'unités équivalentes à 8 % des unités vendues au prix de 0,155 \$ l'unité.

Le tableau suivant résume les renseignements sur les bons de souscription des investisseurs publics et des placeurs pour comptes en circulation au 31 mai 2011.

Nombre	Bons en circulation	
	Durée d'exercice résiduelle moyenne pondérée (en mois)	Prix de levée moyen pondéré
6 427 742	21	0,17 \$
1 638 710	22	0,17 \$
514 219	21	0,17 \$
131 097	22	0,17 \$
8 711 768	21	0,17 \$

#### b) Transactions de l'exercice 2010

Le 10 août 2009, 9 625 000 bons de souscription, à un prix d'exercice de 0,24 \$, sont venus à échéance. Les bons de souscription ont été annulés et la valeur comptable globale, soit 192 500 \$, a été transférée au surplus d'apport.

Le 8 janvier 2010, 1 669 477 bons de souscription, à un prix d'exercice de 0,29 \$ sont venus à échéance. Les bons de souscription ont été annulés et la valeur comptable globale, soit 215 696 \$, a été transférée au surplus d'apport.

Le tableau suivant résume les renseignements sur les bons de souscription des investisseurs publics et des placeurs pour comptes en circulation au 31 mai 2010.

Nombre	Bons en circulation	
	Durée d'exercice résiduelle moyenne pondérée (en mois)	Prix de levée moyen pondéré
13 205 747	2	0,35 \$







## ÉTATS FINANCIERS CONSOLIDÉS

### NOTES AFFÉRENTES AUX ÉTATS FINANCIERS CONSOLIDÉS AUX 31 MAI 2011 ET 31 MAI 2010

#### 16. INSTRUMENTS FINANCIERS

##### Juste valeur

La juste valeur de l'encaisse, des comptes clients et des comptes fournisseurs correspond à leur valeur comptable en raison de leurs dates d'échéance à court terme.

Le chapitre 3862 intitulé « Instruments financiers – information à fournir et présentation » a été modifié de manière à exiger des informations sur les données utilisées aux fins des évaluations à la juste valeur, y compris leur classement selon une hiérarchie qui classe selon trois niveaux d'importance les données entrant dans la détermination de la juste valeur. Les trois niveaux de la hiérarchie des évaluations à la juste valeur s'établissent comme suit :

- niveau 1 – les prix non rajustés cotés sur les marchés actifs pour des actifs ou passifs identiques;
- niveau 2 – les données autres que les prix cotés qui sont observables pour l'actif ou le passif, directement ou indirectement;
- niveau 3 – les données qui ne sont pas fondées sur des données de marché observables.

Aux 31 mai 2011 et 31 mai 2010, tous les actifs et passifs financiers ont été classés au niveau 1.

##### Risque de crédit

La société consent du crédit à ses clients dans le cours normal de ses activités. Des évaluations de crédit sont effectuées de façon continue et le bilan tient compte d'une provision pour mauvaises créances. Aucune évaluation qualitative n'a été faite, la direction ayant évalué que le risque de crédit n'était pas important.

##### Risque de taux d'intérêt

La société n'a pas de dettes qui portent intérêts à des taux variables. De plus, elle investit en partie ses liquidités à taux garanti dans des instruments financiers. Ces instruments financiers constituent un risque minimum pour la société.

##### Risque du marché

Les rendements futurs de la société dépendent du maintien de la popularité de ses produits existants et de sa capacité à développer et à introduire sur les marchés visés des produits en mesure d'être acceptés et de satisfaire les préférences des clients. La popularité de n'importe quel produit peut être affectée selon les changements dans les préférences des clients ou par l'introduction de nouveaux produits concurrentiels, sur les marchés visés. Le développement de nouveaux systèmes et la distribution de ceux-ci dans les marchés visés exigent des investissements importants.

##### Risque de liquidité

Pour répondre à ses besoins en capitaux, la société peut envisager des ententes de collaboration ainsi que des financements supplémentaires, publics ou privés pour les affecter à une partie ou à la totalité de programmes particuliers de développement de produits. Les financements privés pourraient comprendre des emprunts et l'émission d'autres titres de participation, ce qui pourrait donner lieu à une dilution pour les actionnaires. Rien ne garantit qu'elle obtienne des fonds supplémentaires. La société gère ce risque en établissant des prévisions de trésorerie détaillées ainsi que des plans opérationnels et stratégiques à long terme. Selon ces prévisions, la majorité des liquidités nécessaires pour les activités d'exploitation proviendront des revenus générés par les contrats signés auprès des sociétés pharmaceutiques et des pharmacies utilisant le réseau de communication e-Pic.





## ÉTATS FINANCIERS CONSOLIDÉS

### NOTES AFFÉRENTES AUX ÉTATS FINANCIERS CONSOLIDÉS AUX 31 MAI 2011 ET 31 MAI 2010

#### 16. INSTRUMENTS FINANCIERS (SUITE)

##### Risque du personnel clé

Le recrutement et la rétention de personnel qualifié sont essentiels à la réussite de la société. Elle est d'avis qu'elle a réussi à recruter un excellent personnel pour l'aider à atteindre ses objectifs, mais avec la croissance de ses activités, il est possible qu'elle ait besoin de personnel clé additionnel dans les domaines administratifs, de la recherche et développement, ainsi que de la mise en marché. Bien que la société croie qu'elle pourra attirer et retenir du personnel qualifié, il n'existe aucune garantie à cet effet.

#### 17. INFORMATIONS À FOURNIR SUR LE CAPITAL

En matière de gestion du capital, la société a pour objectif, depuis le début de ses opérations, la continuité de son exploitation afin de poursuivre le développement et la commercialisation de ses produits, de protéger ses actifs, tout en maximisant le rendement pour ses actionnaires. La société n'est soumise à aucune exigence imposée par des autorités réglementaires concernant son capital. Pour répondre à ses besoins en capitaux, la société a plusieurs possibilités, détaillées à la note 16.

La société définit son capital comme étant le total des capitaux propres. Les capitaux propres (4 231 897 \$ au 31 mai 2011 et 4 681 892 \$ au 31 mai 2010) sont composés du capital-actions, des bons de souscription, du surplus d'apport et du déficit. La diminution du capital de 449 995 \$ au cours de l'exercice 2011 est expliquée par le déficit de l'exercice diminué du placement privé.

#### 18. IMPÔTS

La charge d'impôts sur les bénéfices diffère du montant d'impôts par application des taux statutaires pour les raisons suivantes :

	2011	2010
Impôts au taux d'imposition applicable de 29,28 % (30,48 % en 2010)	(1 083 303) \$	(1 319 860) \$
Incidences fiscales des charges non déductibles	123 398	30 719
Avantages fiscaux non comptabilisés	959 905	1 289 141
<b>Total</b>	<b>- \$</b>	<b>- \$</b>

Les impôts futurs se détaillent comme suit :

	2011	2010
<b>Actifs d'impôts futurs</b>		
Pertes fiscales reportables	5 257 314 \$	4 475 991 \$
Frais de financement reportés	207 447	224 930
Excédent de l'amortissement comptable sur l'amortissement fiscal	713 364	620 610
Frais de développement capitalisés	319 805	286 119
	6 497 930	5 607 650
<b>Propriété Intellectuelle</b>	325 779	385 011
<b>Passifs d'impôts futurs constatés</b>	325 779	385 011
<b>Actifs d'impôts futurs nets</b>	6 172 151	5 222 639
<b>Moins : provision pour moins-value</b>	6 172 151	5 222 639
<b>Actifs d'impôts futurs constatés</b>	<b>- \$</b>	<b>- \$</b>







## ÉTATS FINANCIERS CONSOLIDÉS

### NOTES AFFÉRENTES AUX ÉTATS FINANCIERS CONSOLIDÉS AUX 31 MAI 2011 ET 31 MAI 2010

#### 18. IMPÔTS (SUITE)

De plus, la société a des crédits d'impôts inutilisés de 454 276 \$ au 31 mai 2011 (400 660 \$ au 31 mai 2010).

Les pertes fiscales à reporter au 31 mai 2011 s'élèvent à 19 724 209 \$ au fédéral et 19 316 663 \$ au provincial. Depuis 2009, la société a un bureau d'affaire en Ontario.

Les pertes fiscales expireront comme suit :

Année	Fédéral	Provincial Québec
2015	106 692 \$	107 130 \$
2026	1 610 582	1 597 504
2027	2 810 637	2 613 796
2028	3 758 092	3 689 761
2029	4 634 592	4 549 931
2030	3 695 314	3 662 997
2031	3 108 300	3 095 544
	<b>19 724 209 \$</b>	<b>19 316 663 \$</b>

#### 19. OPÉRATIONS ENTRE APPARENTÉS

##### Exercice 2011

Au cours de l'exercice, la société a versé des honoraires professionnels totalisant 86 310 \$ à une société détenue par un actionnaire et administrateur. Au 31 mai 2011, les crédettes incluent 7 210 \$ relativement à ces opérations.

Ces opérations ont lieu dans le cours normal des activités et sont mesurées à la valeur d'échange, qui est le montant de la contrepartie établie et acceptée par les apparentés.

##### Exercice 2010

Au cours de l'exercice, la société a versé des honoraires professionnels totalisant 84 000 \$ à une société détenue par un actionnaire administrateur. Au 31 mai 2010, les crédettes incluent 14 000 \$ relativement à ces opérations.

Ces opérations ont lieu dans le cours normal des activités et sont mesurées à la valeur d'échange, qui est le montant de la contrepartie établie et acceptée par les apparentés.

#### 20. CHIFFRES COMPARATIFS

Aux fins de comparaison, certains chiffres des états financiers de l'exercice précédent ont fait l'objet d'une nouvelle classification.





## RENSEIGNEMENTS CORPORATIFS

### CONSEIL D'ADMINISTRATION

**Pietro Perrino** <sup>(2)</sup>  
Président du conseil et administrateur

**Yves Marmet**  
Administrateur, président et chef de la direction

**Marie-Hélène Pinard** <sup>(1) (2)</sup>  
Administratrice, secrétaire et chef des finances

**Valier Boivin** <sup>(1)</sup>  
Administrateur

**Micheline Luneau** <sup>(1) (2)</sup>  
Administratrice

**André Marmet**  
Administrateur

**Robert Powell**  
Administrateur

<sup>(1)</sup> Membre du comité de vérification

<sup>(2)</sup> Membre du comité des ressources humaines

### SIÈGE SOCIAL ET DIRECTION GÉNÉRALE

6300, rue Auteuil, suite 121  
Brossard (Québec), J4Z 3P2

Téléphone : 450.678.5457  
Télécopieur : 450.678.9650  
Courriel : info@zoommed.com  
Site Internet : www.zoommed.com

### BUREAU TORONTO

600, Cochrane Drive, suite 110  
Markham (Ontario), L3R 5K3

Téléphone : 905.470.7447  
Télécopieur : 905.470.7497

### BOURSE

Les actions sont inscrites à la bourse de croissance TSX  
Symbole boursier : ZMD

### VÉRIFICATEURS

Mazars Harel Drouin, s.e.n.c.r.l.  
215, rue St-Jacques, bureau 1200  
Montréal (Québec), H2Y 1M6

### CONSEILLERS JURIDIQUES

Séguin Racine, Avocats Ltée  
3030, boul. Le Carrefour, bureau 1002  
Laval (Québec), H7T 2P5

&

Lapointe Rosenstein Marchand Melançon, s.e.n.c.r.l.  
1250, boul. René-Lévesque Ouest, bureau 1400  
Montréal (Québec), H3B 5A9

### AGENT DE TRANSFERT

Services aux Investisseurs Computershare inc.  
1500, rue Université, bureau 700  
Montréal (Québec), H3A 3S8

### ASSEMBLÉE DES ACTIONNAIRES

L'assemblée annuelle des actionnaires aura lieu  
le 25 novembre 2011 à 10:00  
Centre Sheraton, Montréal

### RELATIONS AVEC LES INVESTISSEURS ET LES ACTIONNAIRES

Les actionnaires, les investisseurs institutionnels, les courtiers, les analystes en valeurs mobilières ou toutes autres personnes qui désirent recevoir des renseignements financiers, des éclaircissements ou des exemplaires du rapport annuel ou de la notice annuelle de **ZoomMed** doivent écrire à :

Service des relations avec les investisseurs et les actionnaires

6300, rue Auteuil, suite 121  
Brossard (Québec), J4Z 3P2

Courriel : info@zoommed.com

